ENQUÊTE ÉLECTORALE FRANÇAISE 2020

MARS 2020

Contact IPSOS (France)
Federico Vacas
federico.vacas@ipsos.com

SciencesPo CEVIPOF

Le Monde

Fondation Jean Jaurès

sopra steria

GAME CHANGERS

Ipsos

FICHE TECHNIQUE

ÉCHANTILLON

8 218 personnes inscrites sur les listes électorales, constituant un échantillon représentatif de la population française âgée de 18 ans et plus.

DATES DE TERRAIN

Enquête réalisée
du **3 au 8** mars 2020.

MÉTHODE

Échantillon interrogé par Internet via l'Access Panel Online d'Ipsos.

Méthode des quotas :
sexe, âge, profession de la personne de référence du foyer, région, catégorie d'agglomération.

Enquête réalisée pour

Ipsos sopra steria Fondation Jean Jaurès SciencesPo CEVIPOF Le Monde

Ce rapport a été élaboré dans le respect de la norme internationale ISO 20252 « Etudes de marché, études sociales et d'opinion ». *Ce rapport a été relu par Federico Vacas, Directeur adjoint du département Politique et opinion.*

©Ipsos CEVIPOF FJJ LE MONDE : Enquête électorale française 2020 – Mars 2020

LES RÉSULTATS DE L'ENQUÊTE

Les principales préoccupations concernant la situation de la France

- *Question : « Au sein de la liste suivante, quels sont les quatre sujets qui vous préoccupent le plus quand vous pensez à **la situation de la France** ? »*

Total supérieur à 100 car quatre réponses possibles

©Ipsos CEVIPOF FJJ LE MONDE : Enquête électorale française 2020 – Mars 2020

GAME CHANGERS

Les principales préoccupations concernant la situation de la France - détail

- *Question : « Au sein de la liste suivante, quels sont les quatre sujets qui vous préoccupent le plus quand vous pensez à **la situation de la France** ? »*

% Au total	Selon la sympathie partisane													
	ST EXG	FI	PC	EELV	PS	ST GAUCHE	LREM	MoDem	ST DROITE	UDI	LR	DLF	RN	Aucun parti
Le pouvoir d'achat	48	47	41	25	42	37	35	33	41	40	41	41	52	48
Le système de santé	31	48	54	49	51	49	42	37	35	49	32	39	33	46
La protection de l'environnement	46	43	32	76	40	52	43	38	27	34	27	22	24	39
L'avenir du système des retraites	51	53	65	37	44	45	21	37	30	24	30	32	40	40
Le climat social	36	34	37	37	39	36	44	46	32	33	33	25	19	28
L'immigration	12	13	5	12	12	12	22	24	46	28	46	63	67	26
Le niveau des inégalités sociales	57	56	62	44	49	50	23	23	13	17	13	14	18	30
La sécurité des biens et des personnes	15	11	6	15	17	14	25	23	36	26	38	33	31	26
La menace terroriste	7	8	4	14	16	12	25	18	32	21	35	24	36	23
Le système scolaire et l'éducation	27	23	31	34	28	29	29	22	18	19	17	19	12	24
Le fonctionnement de la vie politique	26	23	29	17	15	20	16	17	16	17	15	21	14	17
Le nombre de chômeurs	11	16	19	12	18	16	16	17	13	15	13	12	19	15
Le montant des déficits publics	7	6	2	11	10	9	23	27	24	39	23	20	10	13
La fiscalité	17	12	8	7	12	10	15	20	24	24	24	24	16	16
La place de la France en Europe et dans le monde	10	5	3	6	6	6	18	16	13	16	14	7	8	7

Total supérieur à 100 car quatre réponses possibles

(base : Ensemble)

©Ipsos CEVIPOF FJJ LE MONDE : Enquête électorale française 2020 – Mars 2020

La confiance accordée à différents représentants politiques

- *Question : « Quelle confiance accordez-vous aux personnalités politiques occupant les fonctions suivantes ? »*

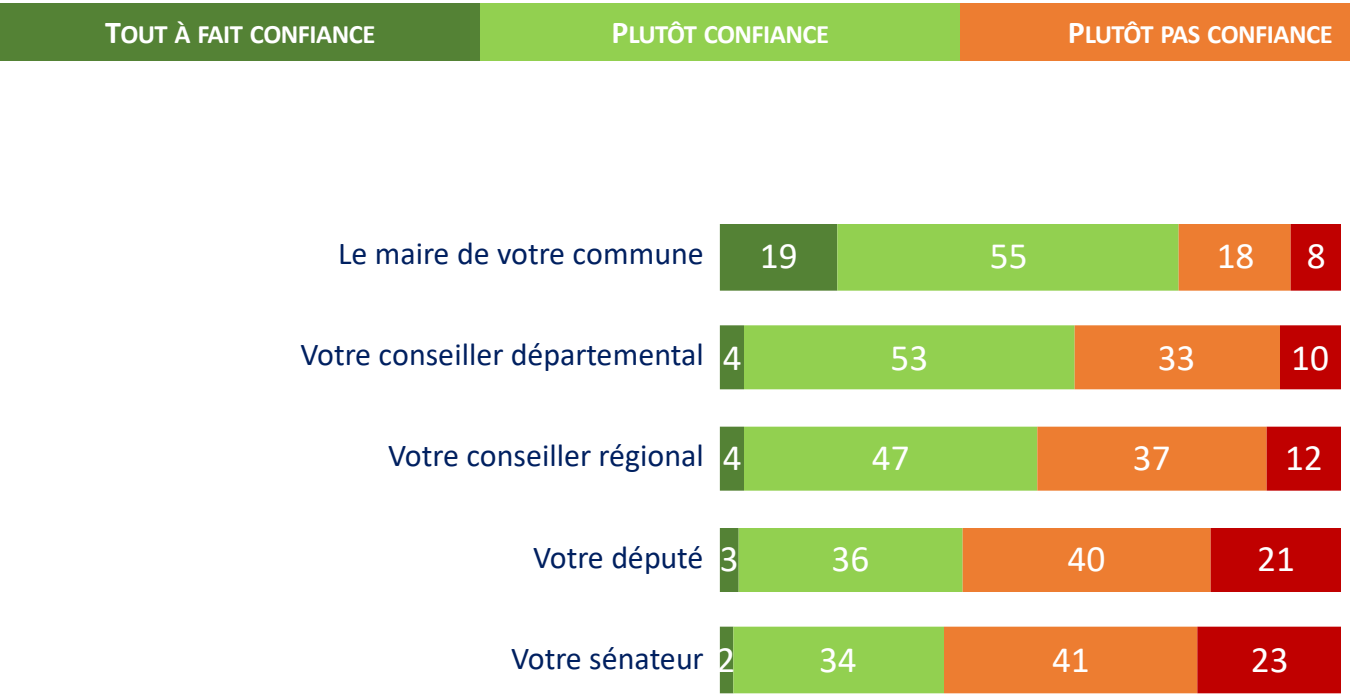

	% CONFIANCE	RAPPEL* JUIN 2019	% PAS CONFIANCE	RAPPEL* JUIN 2019
Le maire de votre commune	**74**	71	**26**	29
Votre conseiller départemental	**57**	55	**43**	45
Votre conseiller régional	**51**	49	**49**	51
Votre député	**39**	40	**61**	60
Votre sénateur	**36**	37	**64**	63

** CEVIPOF AMF : Enquête sur les Maires de France - Juin 2019*

(base : Ensemble)

GAME CHANGERS

©Ipsos CEVIPOF FJJ LE MONDE : Enquête électorale française 2020 – Mars 2020

La confiance accordée à différents représentants politiques - détail

- *Question : « Quelle confiance accordez-vous aux personnalités politiques occupant les fonctions suivantes ? »*

% « CONFIANCE »	ENSEMBLE	SELON LA TAILLE DE LA COMMUNE (EN NOMBRE D'HABITANTS)				
		MOINS DE 2.000	DE 2.000 À 9.999	10.000 À 49.999	50.000 À 199.999	200.000 ET PLUS
Le maire de votre commune	74	81	78	72	66	63
Votre conseiller départemental	57	62	59	57	53	48
Votre conseiller régional	51	52	52	51	49	45
Votre député	39	36	40	41	42	39
Votre sénateur	36	34	37	37	36	35

(base : Ensemble)

GAME CHANGERS

©Ipsos CEVIPOF FJJ LE MONDE : Enquête électorale française 2020 – Mars 2020

La confiance accordée à différents représentants politiques - détail

- *Question : « Quelle confiance accordez-vous aux personnalités politiques occupant les fonctions suivantes ? »*

% « CONFIANCE »	SELON LA SYMPATHIE PARTISANE													
	ST EXG	FI	PC	EELV	PS	ST GAUCHE	LREM	MODEM	ST DROITE	UDI	LR	DLF	RN	AUCUN PARTI
Le maire de votre commune	69	68	73	76	78	**74**	83	81	**80**	90	79	75	71	68
Votre conseiller départemental	48	45	58	60	66	**57**	70	66	**67**	72	68	56	50	50
Votre conseiller régional	39	36	45	51	60	**49**	64	64	**61**	67	63	47	41	45
Votre député	33	22	24	41	43	**36**	64	54	**47**	52	50	27	29	33
Votre sénateur	24	17	30	34	40	**31**	53	50	**51**	50	55	31	26	30

(base : Ensemble)

GAME CHANGERS

©Ipsos CEVIPOF FJJ LE MONDE : Enquête électorale française 2020 – Mars 2020

Les critères pour faire confiance à un maire

- *Question : « Pour faire confiance à un maire, qu'est-ce qui vous semble le plus important ? En premier et en second ? »*

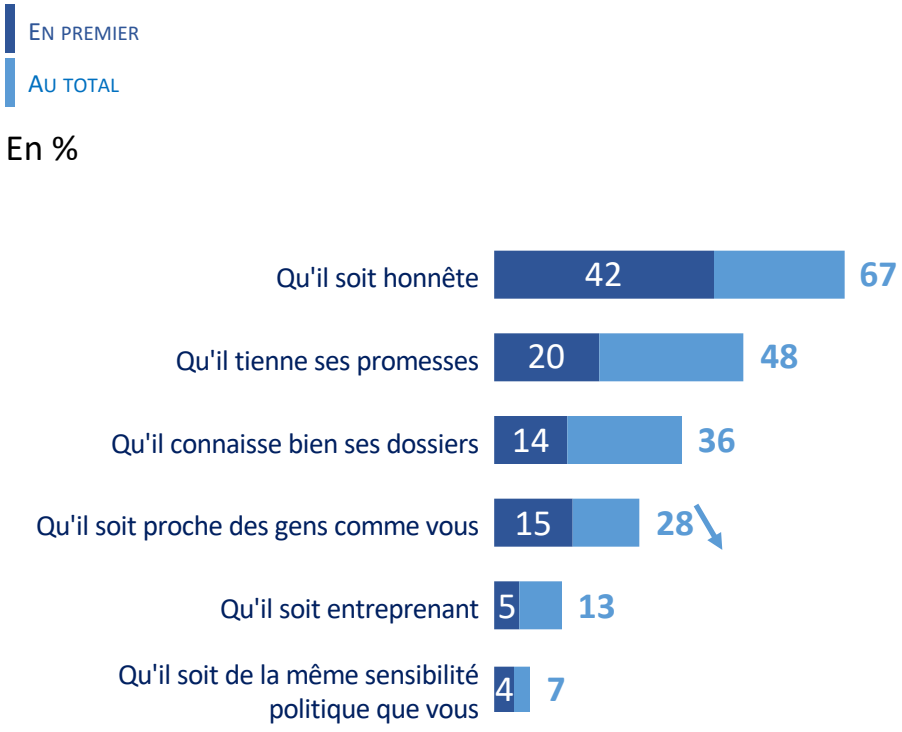

AU TOTAL

*RAPPEL JUIN 2019 (AU TOTAL)	SELON LA TAILLE DE LA COMMUNE (EN NOMBRE D'HABITANTS)				
	MOINS DE 2.000	DE 2.000 À 9.999	10.000 À 49.999	50.000 À 199.999	200.000 ET PLUS
65	70	69	66	65	61
45	41	48	53	52	50
33	34	35	36	34	42
34	37	30	24	23	20
16	12	13	13	14	15
7	5	5	8	10	12

** CEVIPOF AMF : Enquête sur les Maires de France - Juin 2019*

Total supérieur à 100 car deux réponses possibles

(base : Ensemble)

GAME CHANGERS

©Ipsos CEVIPOF FJJ LE MONDE : Enquête électorale française 2020 – Mars 2020

Les critères pour faire confiance à un maire - détail

- *Question : « Pour faire confiance à un maire, qu'est-ce qui vous semble le plus important ? En premier et en second ? »*

% AU TOTAL	SELON LA SYMPATHIE PARTISANE													
	ST EXG	FI	PC	EELV	PS	ST GAUCHE	LREM	MODEM	ST DROITE	UDI	LR	DLF	RN	AUCUN PARTI
Qu'il soit honnête	73	72	71	72	66	70	62	74	62	69	58	73	67	69
Qu'il tienne ses promesses	46	50	44	49	46	47	40	46	46	41	46	46	57	50
Qu'il connaisse bien ses dossiers	18	25	27	37	40	35	46	44	41	52	40	36	27	33
Qu'il soit proche des gens comme vous	30	29	31	25	28	27	26	18	27	19	28	25	32	31
Qu'il soit entreprenant	15	8	5	11	11	10	21	14	17	17	19	10	8	13
Qu'il soit de la même sensibilité politique que vous	18	16	22	7	8	12	4	4	8	2	8	10	10	3

Total supérieur à 100 car deux réponses possibles

(base : Ensemble)

GAME CHANGERS

©Ipsos CEVIPOF FJJ LE MONDE : Enquête électorale française 2020 – Mars 2020

L'importance qu'un maire devrait accorder à différentes tâches

- *Question : « Selon vous, quelle importance un maire devrait-il attacher aux tâches suivantes ? »*

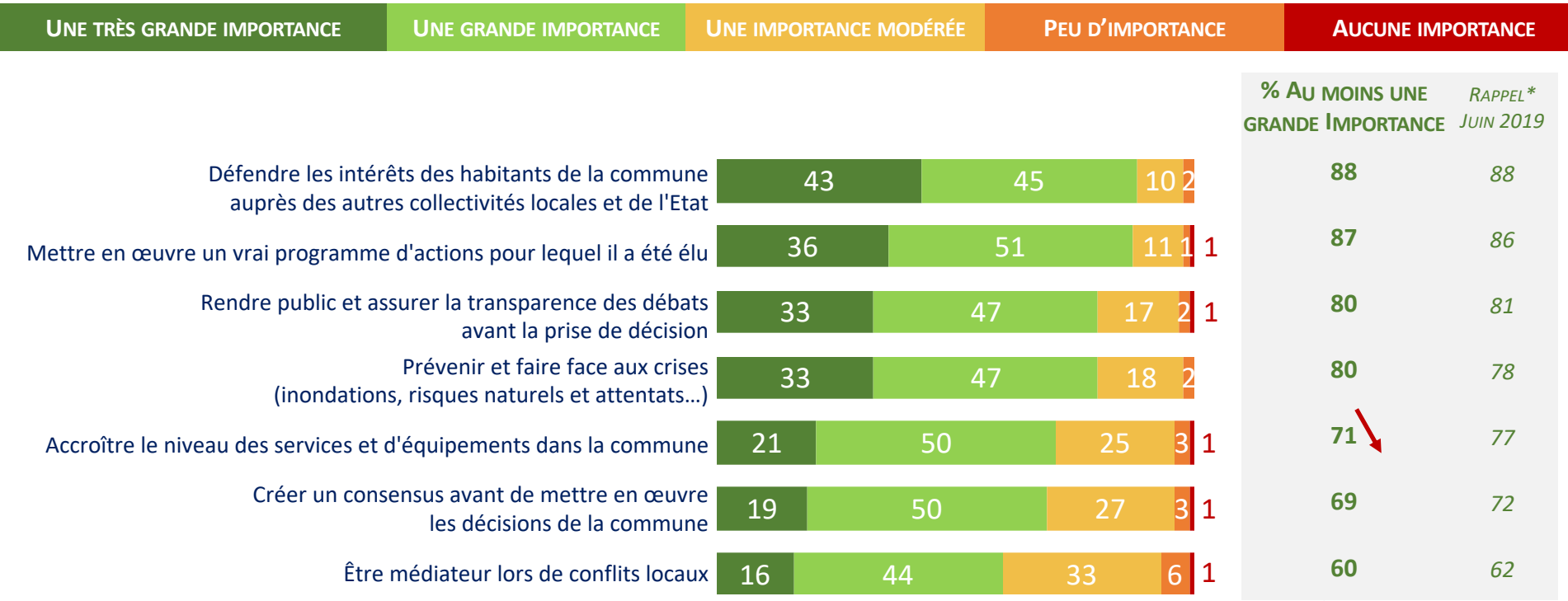

** CEVIPOF AMF : Enquête sur les Maires de France - Juin 2019*

(base : Ensemble)

GAME CHANGERS

©Ipsos CEVIPOF FJJ LE MONDE : Enquête électorale française 2020 – Mars 2020

L'importance qu'un maire devrait accorder à différentes tâches - détail

- *Question : « Selon vous, quelle importance un maire devrait-il attacher aux tâches suivantes ? »*

% « AU MOINS UNE GRANDE IMPORTANCE »	ENSEMBLE	SELON LA TAILLE DE LA COMMUNE (EN NOMBRE D'HABITANTS)				
		MOINS DE 2.000	DE 2.000 À 9.999	10.000 À 49.999	50.000 À 199.999	200.000 ET PLUS
Défendre les intérêts des habitants de la commune auprès des autres collectivités locales et de l'Etat	88	91	89	86	87	83
Mettre en œuvre un vrai programme d'actions pour lequel il a été élu	87	83	89	87	89	90
Rendre public et assurer la transparence des débats avant la prise de décision	80	81	82	78	80	79
Prévenir et faire face aux crises (inondations, risques naturels et attentats…)	80	80	80	78	82	82
Accroître le niveau des services et d'équipements dans la commune	71	69	71	71	76	73
Créer un consensus avant de mettre en œuvre les décisions de la commune	69	70	71	68	68	69
Etre médiateur lors de conflits locaux	60	63	60	57	60	62

(base : Ensemble)

GAME CHANGERS

©Ipsos CEVIPOF FJJ LE MONDE : Enquête électorale française 2020 – Mars 2020

Le bilan de l'équipe sortante

- *Question : « Estimez-vous que l'équipe municipale de votre commune a accompli depuis qu'elle a été élue en 2014 un travail… »*

EXCELLENT	BON	MÉDIOCRE	MAUVAIS

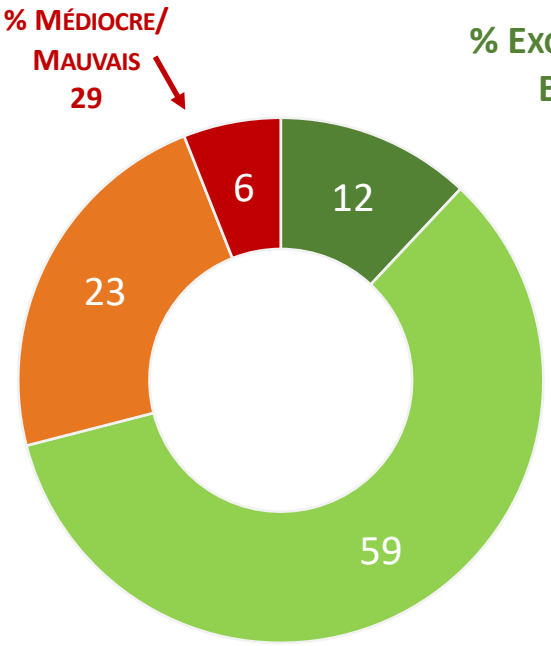

RAPPEL* MARS 2014

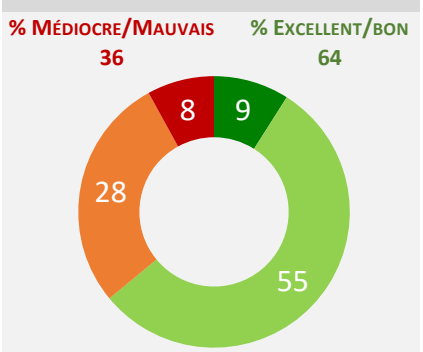

SELON LA TAILLE DE LA COMMUNE *(EN NOMBRE D'HABITANTS)*

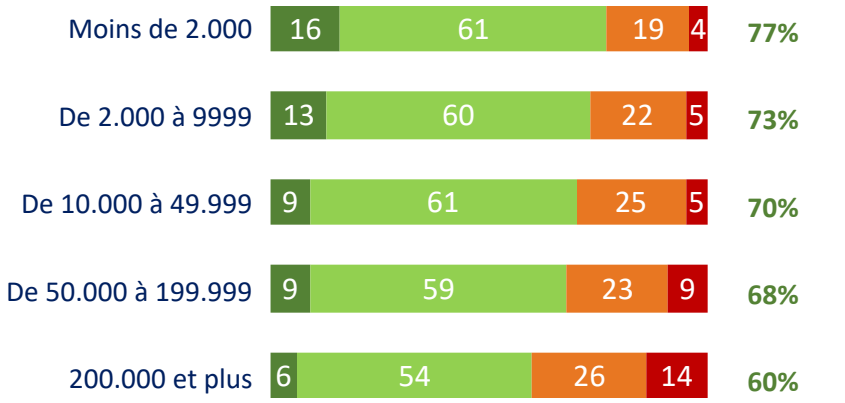

** Enquête Ipsos/Steria pour France3 et Le Monde – Mars 2014*

(base : Ensemble)

GAME CHANGERS

©Ipsos CEVIPOF FJJ LE MONDE : Enquête électorale française 2020 – Mars 2020

L'utilisation de l'argent des impôts locaux

- *Question : « D'une manière générale, diriez-vous que votre commune utilise bien ou mal l'argent des impôts locaux ? »*

TRÈS BIEN	PLUTÔT BIEN	PLUTÔT MAL	TRÈS MAL

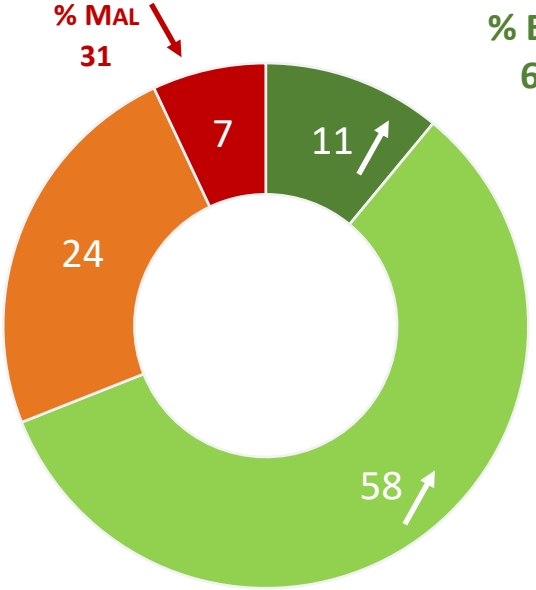

RAPPEL* MARS 2014

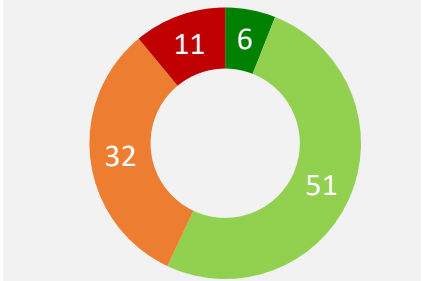

SELON LA TAILLE DE LA COMMUNE *(EN NOMBRE D'HABITANTS)*

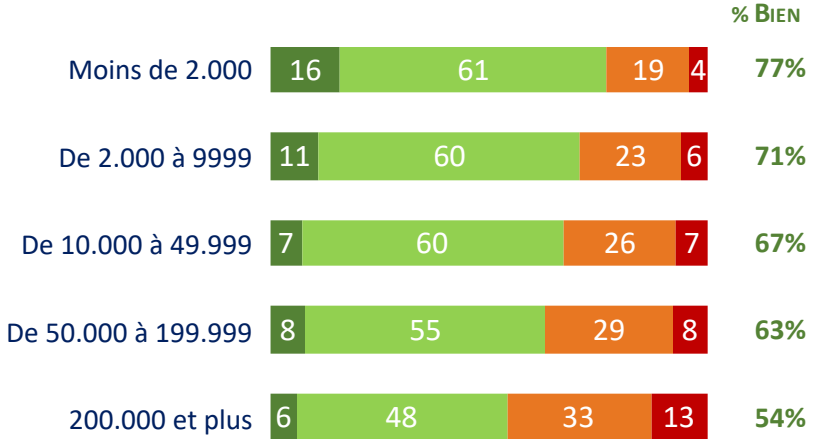

** Enquête Ipsos/Steria pour France3 et Le Monde – Mars 2014*

(base : Ensemble)

GAME CHANGERS

©Ipsos CEVIPOF FJJ LE MONDE : Enquête électorale française 2020 – Mars 2020

Le montant des impôts locaux

- *Question : « Quand vous pensez au montant des impôts locaux, avez-vous le sentiment qu'il est… »*

EXCESSIF	ÉLEVÉ MAIS SUPPORTABLE	PEU ÉLEVÉ

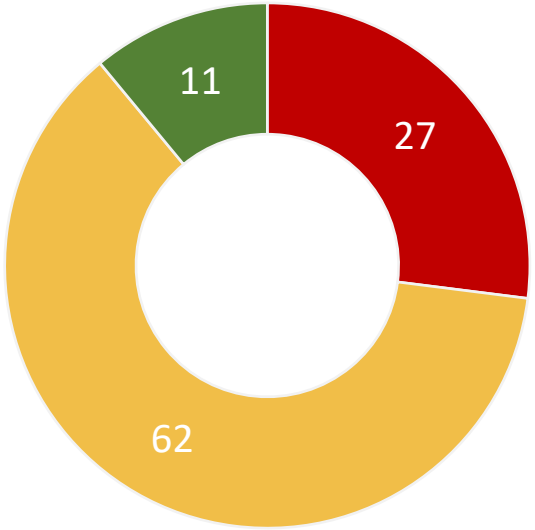

SELON LA TAILLE DE LA COMMUNE *(EN NOMBRE D'HABITANTS)*

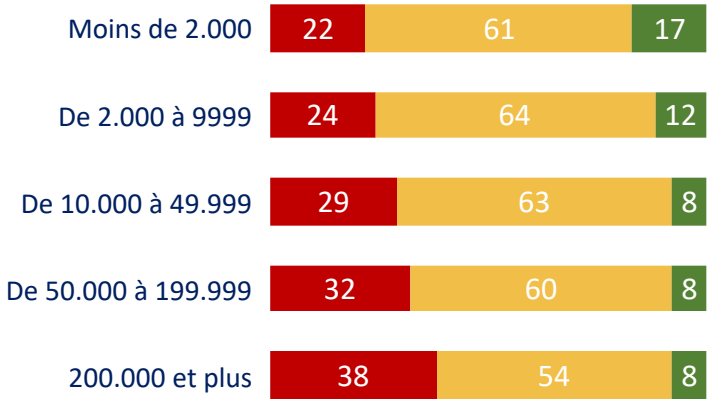

(base : Ensemble)

GAME CHANGERS

©Ipsos CEVIPOF FJJ LE MONDE : Enquête électorale française 2020 – Mars 2020

La perception de la situation financière de sa commune

- *Question : « Aujourd'hui, diriez-vous que la situation financière de votre commune est : »*

SAINE	PLUTÔT SAINE	PLUTÔT CRITIQUE	CRITIQUE

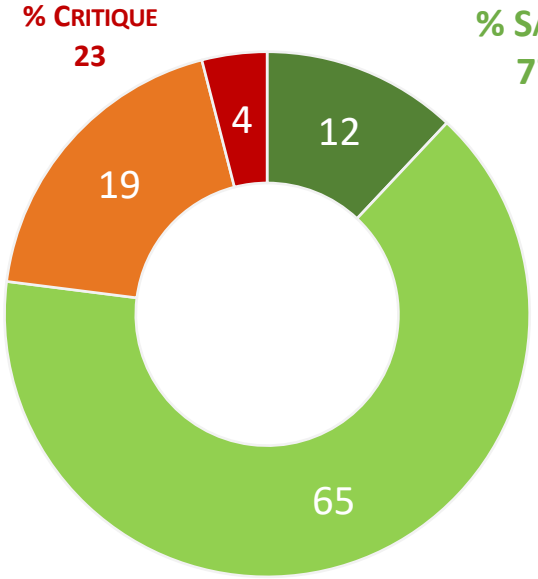

RAPPEL* JUIN 2019

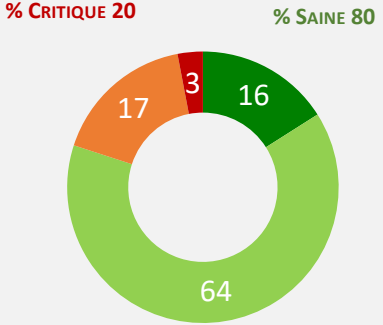

SELON LA TAILLE DE LA COMMUNE *(EN NOMBRE D'HABITANTS)*

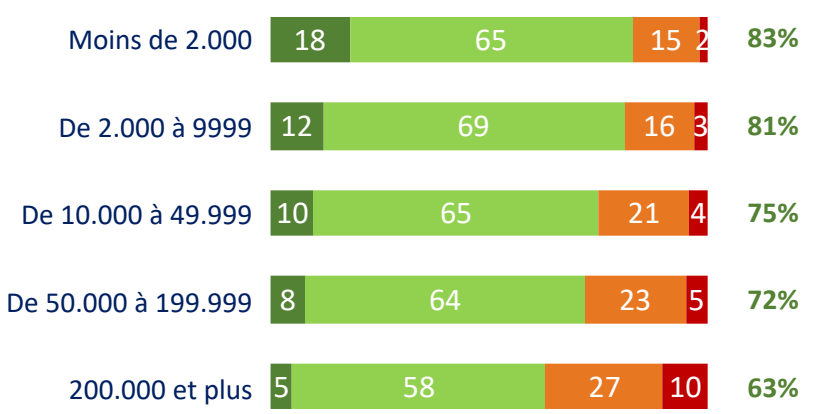

** CEVIPOF AMF : Enquête sur les Maires de France - Juin 2019*

(base : Ensemble)

GAME CHANGERS

©Ipsos CEVIPOF FJJ LE MONDE : Enquête électorale française 2020 – Mars 2020

Les principales attentes à l'égard du prochain maire

*Question : « Qu'attendez-vous du prochain maire ? Parmi les propositions suivantes, indiquez quelles sont pour vous **les trois priorités** : »*

En %

	AU TOTAL	SELON LA TAILLE DE LA COMMUNE (EN NOMBRE D'HABITANTS)			
	*RAPPEL JUIN 2019 (AU GLOBAL)	MOINS DE 2.000	DE 2.000 À 9.999	10.000 À 49.999	50.000 À 199.999	200.000 ET PLUS
Préserver l'environnement sur le territoire de la commune	*47*	51	48	44	44	51
Attirer ou maintenir les services de proximité	*42*	51	50	41	36	34
Contribuer à plus de sécurité et de tranquillité publique	*34*	26	32	40	47	49
Attirer des entreprises et lutter contre le chômage	*30*	22	31	32	34	26
Revitaliser le centre-ville ou le centre-bourg	*26*	26	31	33	32	19
Baisser les impôts	*34*	27	27	30	28	28
Favoriser la mobilité	*19*	21	18	16	18	24
Développer les services pour les personnes âgées	*17*	23	15	14	14	17
Développer l'action culturelle et sportive	*17*	17	15	14	14	15
Réduire les dépenses de personnel	*15*	11	14	18	15	19

** CEVIPOF AMF : Enquête sur les Maires de France - Juin 2019*

Total supérieur à 100 car trois réponses possibles

(base : Ensemble)

GAME CHANGERS

©Ipsos CEVIPOF FJJ LE MONDE : Enquête électorale française 2020 – Mars 2020

Les principales attentes à l'égard du prochain maire - détail

- *Question : « Qu'attendez-vous du prochain maire ? Parmi les propositions suivantes, indiquez quelles sont pour vous **les trois priorités** : »*

%	Selon la sympathie partisane													
Au total	ST EXG	FI	PC	EELV	PS	ST GAUCHE	LREM	MODEM	ST DROITE	UDI	LR	DLF	RN	AUCUN PARTI
Préserver l'environnement sur le territoire de la commune	55	53	46	77	47	58	50	44	38	50	37	32	36	47
Attirer ou maintenir les services de proximité	47	53	59	45	53	50	46	49	44	49	43	44	39	42
Contribuer à plus de sécurité et de tranquillité publique	24	21	19	23	29	24	36	46	46	34	47	49	50	35
Attirer des entreprises et lutter contre le chômage	24	26	36	20	32	26	33	33	33	42	31	37	31	27
Revitaliser le centre-ville ou le centre-bourg	24	31	30	26	34	30	31	34	34	29	34	35	25	27
Baisser les impôts	17	23	23	18	20	20	24	24	30	27	30	30	38	31
Favoriser la mobilité	22	28	26	27	21	25	18	19	14	17	13	17	14	19
Développer les services pour les personnes âgées	22	15	27	15	21	18	15	16	18	19	18	17	19	16
Développer l'action culturelle et sportive	27	22	19	22	19	21	13	10	9	7	10	6	9	17
Réduire les dépenses de personnel	8	9	7	7	11	9	17	14	21	20	22	21	18	14

Total supérieur à 100 car trois réponses possibles

(base : Ensemble)

GAME CHANGERS

©Ipsos CEVIPOF FJJ LE MONDE : Enquête électorale française 2020 – Mars 2020

L'intérêt pour les élections municipales

- *Question : « Les prochaines élections municipales auront lieu les 15 et 22 mars.*
  Etes-vous très, plutôt, plutôt pas ou pas du tout intéressé par ces élections municipales ? »

TRÈS INTÉRESSÉ	PLUTÔT INTÉRESSÉ	PLUTÔT PAS INTÉRESSÉ	PAS DU TOUT INTÉRESSÉ

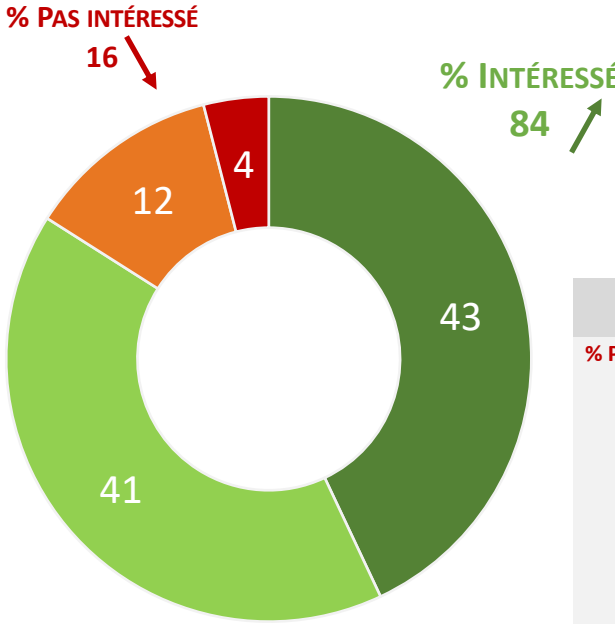

RAPPEL* MARS 2014

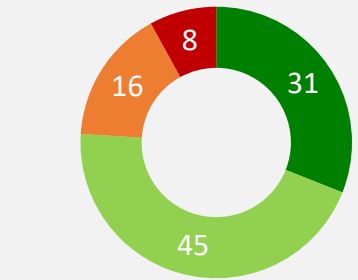

SELON LA TAILLE DE LA COMMUNE *(EN NOMBRE D'HABITANTS)*

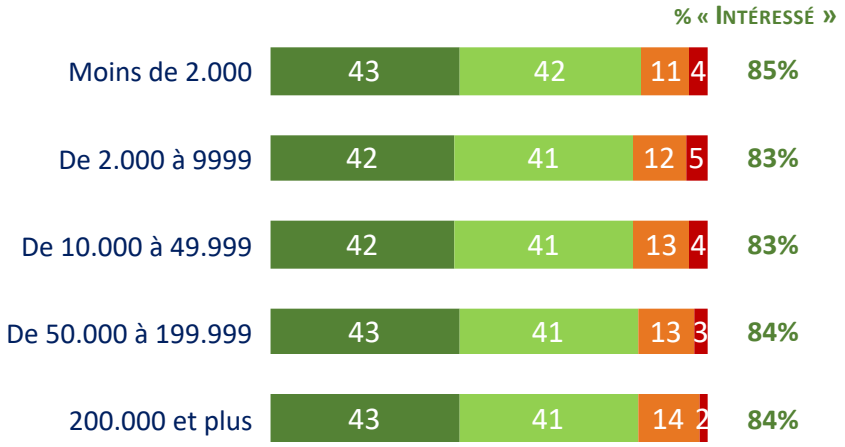

** Enquête Ipsos/Steria pour France3 et Le Monde – Mars 2014*

(base : Ensemble)

GAME CHANGERS

©Ipsos CEVIPOF FJJ LE MONDE : Enquête électorale française 2020 – Mars 2020

L'intérêt pour les élections municipales - détail

- *Question : « Les prochaines élections municipales auront lieu les 15 et 22 mars. Etes-vous très, plutôt, plutôt pas ou pas du tout intéressé par ces élections municipales ? »*

En %	Selon la sympathie partisane													
	ST EXG	FI	PC	EELV	PS	ST GAUCHE	LREM	MODEM	ST DROITE	UDI	LR	DLF	RN	AUCUN PARTI
TRÈS INTÉRESSÉ	41	41	63	43	48	45	51	48	52	59	52	47	51	28
PLUTÔT INTÉRESSÉ	46	45	29	45	41	43	42	41	37	35	37	36	37	43
% INTÉRESSÉ	87	86	92	88	89	88	93	89	89	94	89	83	88	71
PLUTÔT PAS INTÉRESSÉ	9	12	8	9	9	10	6	10	8	6	8	14	9	20
PAS DU TOUT INTÉRESSÉ	4	2	0	3	2	2	1	1	3	0	3	3	3	9
% PAS INTÉRESSÉ	13	14	8	12	11	12	7	11	11	6	11	17	12	29

(base : Ensemble)

©Ipsos CEVIPOF FJJ LE MONDE : Enquête électorale française 2020 – Mars 2020

Les critères de choix de vote pour les prochaines municipales

Question : « Lors des prochaines élections municipales, chacun des éléments suivants va-t-il jouer un rôle au moment de votre choix de vote ? »

OUI, PLUTÔT

NON, PAS VRAIMENT

En %

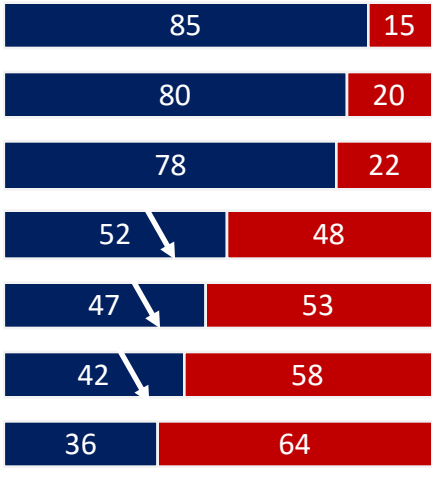

	RAPPEL JUIN 2019 « OUI, PLUTÔT »	AU TOTAL	SELON LA TAILLE DE LA COMMUNE *(EN NOMBRE D'HABITANTS)*			
			MOINS DE 2.000	*DE 2.000 À 9.999*	*10.000 À 49.999*	*50.000 À 199.999*	*200.000 ET PLUS*
Le programme annoncé par les candidat.e.s	*85*	81	86	86	89	87
Le bilan de l'équipe municipale sortante	*81*	79	81	80	82	78
La personnalité des candidat.e.s au poste de maire	*80*	82	77	77	76	75
Le renouvellement des élu.e.s en place	*59*	56	53	49	48	47
L'étiquette politique des listes en présence	*53*	34	41	54	59	68
La présence d'une ou plusieurs personnes que vous connaissez sur une liste	*49*	57	44	34	30	33
Votre opinion à l'égard de la politique du président de la République et de son gouvernement	*40*	32	32	38	43	43

** CEVIPOF AMF : Enquête sur les Maires de France - Juin 2019*

(base : Ensemble)

GAME CHANGERS

©Ipsos CEVIPOF FJJ LE MONDE : Enquête électorale française 2020 – Mars 2020

Les critères de choix de vote pour les prochaines municipales - détail

Question : « Lors des prochaines élections municipales, chacun des éléments suivants va-t-il jouer un rôle au moment de votre choix de vote ? »

% « Oui, plutôt »	Selon la sympathie partisane													
	ST EXG	FI	PC	EELV	PS	ST GAUCHE	LREM	MODEM	ST DROITE	UDI	LR	DLF	RN	Aucun parti
Le programme annoncé par les candidat.e.s	81	90	90	87	90	88	91	88	89	92	88	93	82	80
Le bilan de l'équipe municipale sortante	70	83	87	79	85	82	86	85	85	90	83	88	77	75
La personnalité des candidat.e.s au poste de maire	64	76	84	76	81	77	83	89	86	88	86	82	79	72
Le renouvellement des élu.e.s en place	55	53	53	49	50	50	51	54	54	53	56	46	55	49
L'étiquette politique des listes en présence	72	69	77	55	53	60	42	41	51	46	52	48	52	35
La présence d'une ou plusieurs personnes que vous connaissez sur une liste	56	37	41	43	46	43	42	44	42	44	41	41	44	40
Votre opinion à l'égard de la politique du président de la République et de son gouvernement	50	54	54	31	33	40	29	16	32	20	33	41	48	32

(base : Ensemble)

GAME CHANGERS

©Ipsos CEVIPOF FJJ LE MONDE : Enquête électorale française 2020 – Mars 2020

Les motivations du vote

- *Question : « Par votre vote au premier tour des élections municipales, vous comptez exprimer : »*

VOTRE SOUTIEN À EMMANUEL MACRON ET AU GOUVERNEMENT	NI L'UN NI L'AUTRE	VOTRE OPPOSITION À EMMANUEL MACRON ET AU GOUVERNEMENT

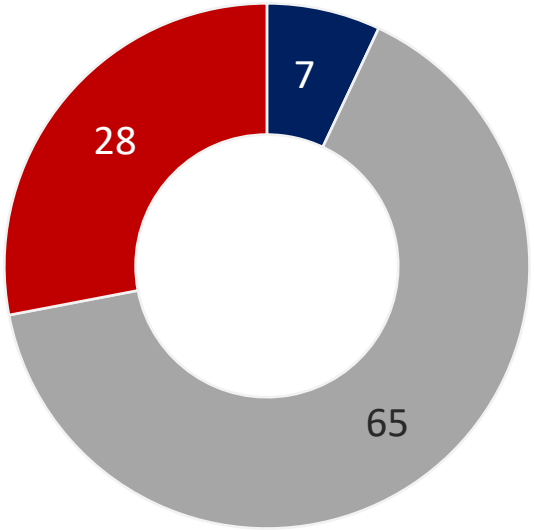

SELON LA TAILLE DE LA COMMUNE *(EN NOMBRE D'HABITANTS)*

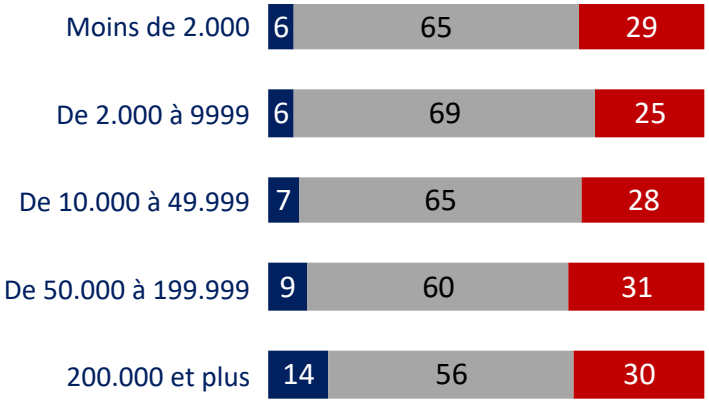

(base : Ensemble)

GAME CHANGERS

©Ipsos CEVIPOF FJJ LE MONDE : Enquête électorale française 2020 – Mars 2020

Les motivations du vote - détail

- *Question : « Par votre vote au premier tour des élections municipales, vous comptez exprimer : »*

En %	Selon la sympathie partisane													
	ST EXG	FI	PC	EELV	PS	ST GAUCHE	LREM	MODEM	ST DROITE	UDI	LR	DLF	RN	AUCUN PARTI
VOTRE SOUTIEN À EMMANUEL MACRON ET AU GOUVERNEMENT	15	2	3	4	4	**4**	35	7	**4**	1	5	2	2	3
NI L'UN NI L'AUTRE	41	43	42	69	70	**60**	64	86	**71**	87	71	61	43	74
VOTRE OPPOSITION À EMMANUEL MACRON ET AU GOUVERNEMENT	44	55	55	27	26	**36**	1	7	**25**	12	24	37	55	23

(base : Ensemble)

GAME CHANGERS

©Ipsos CEVIPOF FJJ LE MONDE : Enquête électorale française 2020 – Mars 2020

Les motivations du vote

- *Question : « Pour déterminer votre vote, vous tiendrez compte avant tout de… »*

LA SITUATION POLITIQUE AU NIVEAU NATIONAL

*RAPPEL MARS 2014 : **23%**

SELON LA TAILLE DE LA COMMUNE (EN NOMBRE D'HABITANTS)				
MOINS DE 2.000	DE 2.000 À 9.999	10.000 À 49.999	50.000 À 199.999	200.000 ET PLUS
18	18	21	24	25

LA SITUATION POLITIQUE AU NIVEAU LOCAL

*RAPPEL MARS 2014 : **77%**

SELON LA TAILLE DE LA COMMUNE (EN NOMBRE D'HABITANTS)				
MOINS DE 2.000	DE 2.000 À 9.999	10.000 À 49.999	50.000 À 199.999	200.000 ET PLUS
82	82	79	76	75

** Enquête Ipsos/Steria pour France3 et Le Monde – Mars 2014*

(base : Ensemble)

GAME CHANGERS

©Ipsos CEVIPOF FJJ LE MONDE : Enquête électorale française 2020 – Mars 2020

Les motivations du vote - détail

- *Question : « Pour déterminer votre vote, vous tiendrez compte avant tout de… »*

LA SITUATION POLITIQUE **AU NIVEAU NATIONAL** — 20

LA SITUATION POLITIQUE **AU NIVEAU LOCAL** — 80

EN %	SELON LA SYMPATHIE PARTISANE													
	ST EXG	FI	PC	EELV	PS	ST GAUCHE	LREM	MODEM	ST DROITE	UDI	LR	DLF	RN	AUCUN PARTI
LA SITUATION POLITIQUE **AU NIVEAU NATIONAL**	35	33	24	17	17	**23**	13	6	**15**	8	15	21	34	17
LA SITUATION POLITIQUE **AU NIVEAU LOCAL**	65	67	76	83	83	**77**	87	94	**85**	92	85	79	66	83

(base : Ensemble)

©Ipsos CEVIPOF FJJ LE MONDE : Enquête électorale française 2020 – Mars 2020

GAME CHANGERS

Ipsos

Souhait de reconduction de la majorité qui dirige sa ville

- *Question : « De manière générale, souhaitez-vous que les élections municipales constituent dans votre commune… »*

UNE VICTOIRE POUR LA MAJORITÉ QUI DIRIGE ACTUELLEMENT VOTRE VILLE

SELON LA TAILLE DE LA COMMUNE (EN NOMBRE D'HABITANTS)				
MOINS DE 2.000	DE 2.000 À 9.999	10.000 À 49.999	50.000 À 199.999	200.000 ET PLUS
68	61	55	53	49

UNE DÉFAITE POUR LA MAJORITÉ QUI DIRIGE ACTUELLEMENT VOTRE VILLE

SELON LA TAILLE DE LA COMMUNE (EN NOMBRE D'HABITANTS)				
MOINS DE 2.000	DE 2.000 À 9.999	10.000 À 49.999	50.000 À 199.999	200.000 ET PLUS
32	39	45	47	51

(base : Ensemble)

GAME CHANGERS

©Ipsos CEVIPOF FJJ LE MONDE : Enquête électorale française 2020 – Mars 2020

Souhait de victoire aux élections municipales au niveau national

- *Question : « De manière générale, souhaitez-vous que les élections municipales constituent au niveau national plutôt une victoire pour … »*



SELON LA TAILLE DE LA COMMUNE *(EN NOMBRE D'HABITANTS)*				
MOINS DE 2.000	*DE 2.000 À 9.999*	*10.000 À 49.999*	*50.000 À 199.999*	*200.000 ET PLUS*
17	18	20	19	22
24	23	22	25	22
17	19	22	18	21
19	19	21	21	23
23	21	15	17	12

(base : Ensemble)

GAME CHANGERS

©Ipsos CEVIPOF FJJ LE MONDE : Enquête électorale française 2020 – Mars 2020

Opinion à l'égard d'une possible victoire ou prise de sièges d'EELV dans sa commune

- *Question : « Diriez-vous que ce serait une très bonne chose, plutôt une bonne chose, plutôt une mauvaise chose ou une très mauvaise chose si à l'issue du scrutin dans votre ville…»*

UNE TRÈS BONNE CHOSE	PLUTÔT UNE BONNE CHOSE	PLUTÔT UNE MAUVAISE CHOSE	UNE TRÈS MAUVAISE CHOSE

... Europe Ecologie Les Verts obtenait des sièges au conseil municipal

% BONNE CHOSE : **73**

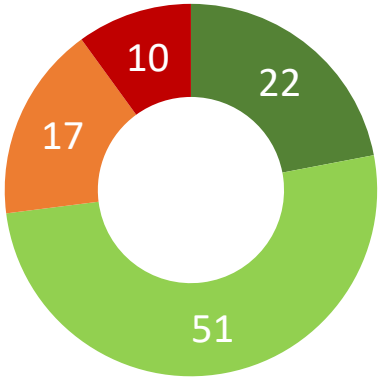

% MAUVAISE CHOSE : **27**

... Europe Ecologie Les Verts remportait les élections et dirigeait votre commune pendant les prochaines années

% BONNE CHOSE : **50**

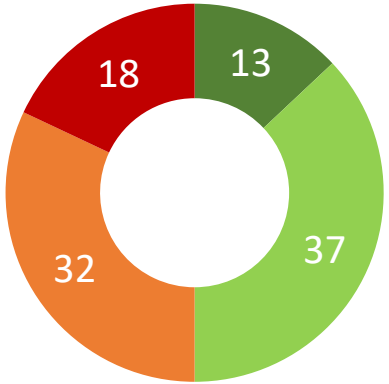

% MAUVAISE CHOSE : **50**

(base : Ensemble)

GAME CHANGERS

©Ipsos CEVIPOF FJJ LE MONDE : Enquête électorale française 2020 – Mars 2020

Opinion à l'égard d'une possible victoire ou prise de sièges d'EELV - détail

- *Question : « Diriez-vous que ce serait une très bonne chose, plutôt une bonne chose, plutôt une mauvaise chose ou une très mauvaise chose si à l'issue du scrutin dans votre ville…»*

	En %	Ensemble	Selon la sympathie partisane				
			Moins de 2.000	De 2.000 à 9.999	10.000 à 49.999	50.000 à 199.999	200.000 et plus
… Europe Ecologie Les Verts obtenait des sièges au conseil municipal	Une très bonne chose	22	19	22	22	24	27
	Plutôt une bonne chose	51	52	50	53	52	48
	% Bonne chose	**73**	**71**	**72**	**75**	**76**	**75**
	Plutôt une mauvaise chose	17	18	19	16	14	17
	Une très mauvaise chose	10	11	9	9	10	8
	% Mauvaise chose	**27**	**29**	**28**	**25**	**24**	**25**
… Europe Ecologie Les Verts remportait les élections et dirigeait votre commune pendant les prochaines années	Une très bonne chose	13	14	13	12	14	15
	Plutôt une bonne chose	37	40	38	35	35	33
	% Bonne chose	**50**	**54**	**51**	**47**	**49**	**48**
	Plutôt une mauvaise chose	32	28	31	35	32	33
	Une très mauvaise chose	18	18	18	18	19	19
	% Mauvaise chose	**50**	**46**	**49**	**53**	**51**	**52**

(base : Ensemble)

©Ipsos CEVIPOF FJJ LE MONDE : Enquête électorale française 2020 – Mars 2020

Opinion à l'égard d'une possible victoire ou prise de sièges d'EELV - détail

- *Question : « Diriez-vous que ce serait une très bonne chose, plutôt une bonne chose, plutôt une mauvaise chose ou une très mauvaise chose si à l'issue du scrutin dans votre ville…»*

... Europe Ecologie Les Verts obtenait des sièges au conseil municipal

EN %	SELON LA SYMPATHIE PARTISANE													
	ST EXG	FI	PC	EELV	PS	ST GAUCHE	LREM	MODEM	ST DROITE	UDI	LR	DLF	RN	AUCUN PARTI
UNE TRÈS BONNE CHOSE	44	35	23	74	31	45	17	22	7	9	6	10	7	18
PLUTÔT UNE BONNE CHOSE	50	56	67	26	54	47	59	58	49	56	49	44	45	56
% BONNE CHOSE	94	91	90	100	85	92	76	80	56	65	55	54	52	74
PLUTÔT UNE MAUVAISE CHOSE	5	7	6	-	12	6	19	18	29	29	29	26	26	17
UNE TRÈS MAUVAISE CHOSE	1	2	4	-	3	2	5	2	15	6	16	20	22	9
% MAUVAISE CHOSE	6	9	10	-	15	8	24	20	44	35	45	46	48	26

... Europe Ecologie Les Verts remportait les élections et dirigeait votre commune pendant les prochaines années

UNE TRÈS BONNE CHOSE	32	24	15	58	13	31	6	10	3	2	2	5	3	11
PLUTÔT UNE BONNE CHOSE	43	45	47	39	50	45	32	33	18	29	17	18	29	45
% BONNE CHOSE	75	69	62	97	63	76	38	43	21	31	19	23	32	56
PLUTÔT UNE MAUVAISE CHOSE	22	25	30	3	30	19	44	39	43	37	44	41	35	31
UNE TRÈS MAUVAISE CHOSE	3	6	7	-	7	5	18	18	36	32	37	36	33	13
% MAUVAISE CHOSE	25	31	37	3	37	24	62	57	79	69	81	77	68	44

(base : Ensemble)

©Ipsos CEVIPOF FJJ LE MONDE : Enquête électorale française 2020 – Mars 2020

Opinion à l'égard d'une possible victoire ou prise de sièges du RN dans sa commune

- *Question : « Et diriez-vous que ce serait une très bonne chose, plutôt une bonne chose, plutôt une mauvaise chose ou une très mauvaise chose si à l'issue du scrutin dans votre ville… »*

UNE TRÈS BONNE	PLUTÔT UNE BONNE CHOSE	PLUTÔT UNE MAUVAISE CHOSE	UNE TRÈS MAUVAISE CHOSE

... Le Rassemblement national (ex FN) obtenait des sièges au conseil municipal

% BONNE CHOSE : **38**

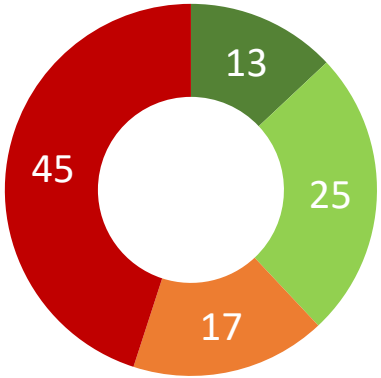

% MAUVAISE CHOSE : **62**

... Le Rassemblement national (ex FN) remportait les élections et dirigeait votre commune pendant les prochaines années

% BONNE CHOSE : **30**

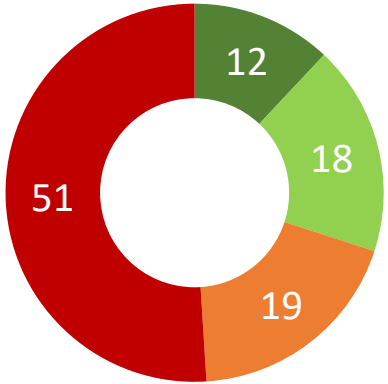

% MAUVAISE CHOSE : **70**

(base : Ensemble)

GAME CHANGERS

©Ipsos CEVIPOF FJJ LE MONDE : Enquête électorale française 2020 – Mars 2020

Opinion à l'égard d'une possible victoire ou prise de sièges du RN - détail

- *Question : « Et diriez-vous que ce serait une très bonne chose, plutôt une bonne chose, plutôt une mauvaise chose ou une très mauvaise chose si à l'issue du scrutin dans votre ville… »*

	En %	Ensemble	Selon la sympathie partisane				
			Moins de 2.000	*De 2.000 à 9.999*	*10.000 à 49.999*	*50.000 à 199.999*	*200.000 et plus*
… Le Rassemblement national (ex FN) obtenait des sièges au conseil municipal	Une très bonne chose	13	14	14	12	16	12
	Plutôt une bonne chose	25	27	26	25	21	20
	% Bonne chose	**38**	**41**	**40**	**37**	**37**	**32**
	Plutôt une mauvaise chose	17	18	17	17	17	18
	Une très mauvaise chose	45	41	43	46	46	50
	% Mauvaise chose	**62**	**59**	**60**	**63**	**63**	**68**
… Le Rassemblement national (ex FN) remportait les élections et dirigeait votre commune pendant les prochaines années	Une très bonne chose	12	13	14	11	12	10
	Plutôt une bonne chose	18	23	19	16	16	12
	% Bonne chose	**30**	**36**	**33**	**27**	**28**	**22**
	Plutôt une mauvaise chose	19	18	18	19	18	19
	Une très mauvaise chose	51	46	49	54	54	59
	% Mauvaise chose	**70**	**64**	**67**	**73**	**72**	**78**

(base : Ensemble)

©Ipsos CEVIPOF FJJ LE MONDE : Enquête électorale française 2020 – Mars 2020
GAME CHANGERS

Opinion à l'égard d'une possible victoire ou prise de sièges du RN - détail

- *Question : « Et diriez-vous que ce serait une très bonne chose, plutôt une bonne chose, plutôt une mauvaise chose ou une très mauvaise chose si à l'issue du scrutin dans votre ville… »*

	En %	Selon la sympathie partisane													
		ST EXG	FI	PC	EELV	PS	ST GAUCHE	LREM	MODEM	ST DROITE	UDI	LR	DLF	RN	AUCUN PARTI
… Le Rassemblement national (ex FN) obtenait des sièges au conseil municipal	UNE TRÈS BONNE CHOSE	11	4	1	3	3	4	2	2	7	2	6	20	62	7
	PLUTÔT UNE BONNE CHOSE	17	16	8	9	10	12	9	13	40	25	37	66	32	32
	% BONNE CHOSE	**28**	**20**	**9**	**12**	**13**	**16**	**11**	**15**	**47**	**27**	**43**	**86**	**94**	**39**
	PLUTÔT UNE MAUVAISE CHOSE	6	15	13	16	16	15	18	23	24	27	27	10	3	21
	UNE TRÈS MAUVAISE CHOSE	66	65	78	72	71	69	71	62	29	46	30	4	3	40
	% MAUVAISE CHOSE	**72**	**80**	**91**	**88**	**87**	**84**	**89**	**85**	**53**	**73**	**57**	**14**	**6**	**61**
… Le Rassemblement national (ex FN) remportait les élections et dirigeait votre commune pendant les prochaines années	UNE TRÈS BONNE CHOSE	8	4	1	2	1	3	1	2	6	3	4	21	59	5
	PLUTÔT UNE BONNE CHOSE	12	10	5	7	7	8	5	7	24	10	22	46	32	24
	% BONNE CHOSE	**20**	**14**	**6**	**9**	**8**	**11**	**6**	**9**	**30**	**13**	**26**	**67**	**91**	**29**
	PLUTÔT UNE MAUVAISE CHOSE	13	14	6	12	14	13	13	14	31	21	33	26	6	26
	UNE TRÈS MAUVAISE CHOSE	67	72	88	79	78	76	81	77	39	66	41	7	3	45
	% MAUVAISE CHOSE	**80**	**86**	**94**	**91**	**92**	**89**	**94**	**91**	**70**	**87**	**74**	**33**	**9**	**71**

(base : Ensemble)

©Ipsos CEVIPOF FJJ LE MONDE : Enquête électorale française 2020 – Mars 2020

Le positionnement des partis politiques sur l'axe gauche-droite

- *Question : « En politique les gens parlent de la gauche et de la droite. Sur une échelle de 0 à 10, où classeriez-vous les partis politiques suivants ? »*

%	Très à gauche (0 à 1)	À gauche (2 à 3)	Plutôt à gauche (4)	Au Centre (5)	Plutôt à droite (6)	À Droite (7 à 8)	Très à droite (9 à 10)	Ne sait pas / Ne connaît pas assez	À gauche (0 à 4)	Au centre (5)	À droite (6 à 10)	NOTE MOY.	*Evolution versus nov. 2017*
Le Rassemblement National (Ex FN)	3	1	1	3	2	8	77	5	5	3	87	9,0	=
Les Républicains (ex UMP)	1	2	1	5	7	52	26	6	4	5	85	7,6	-0,2
La République En Marche !	2	4	5	22	19	27	14	7	11	22	60	6,3	+0,3
Le Modem (Mouvement Démocrate)	2	5	7	37	17	15	5	12	14	37	37	5,5	-0,1*
Europe-Ecologie-Les Verts (EELV)	15	34	17	18	3	2	1	10	66	18	6	3,3	+0,1*
Le Parti Socialiste	19	45	16	8	3	3	1	5	80	8	7	2,9	-0,3
La France Insoumise	62	19	3	4	1	2	1	8	84	4	4	1,4	-0,1

** Evolution vs. mars 2017*

(base : Ensemble)

©Ipsos CEVIPOF FJJ LE MONDE : Enquête électorale française 2020 – Mars 2020

GAME CHANGERS

DONNÉES CONTEXTUELLES

Les raisons d'installation dans la commune de résidence

- *Question : « Concernant la commune où vous habitez, … ? »*

En %

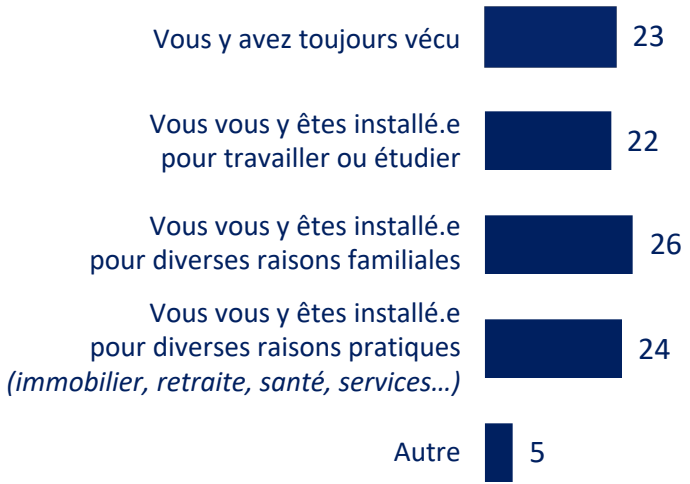

SELON LA TAILLE DE LA COMMUNE *(EN NOMBRE D'HABITANTS)*				
MOINS DE 2.000	*DE 2.000 À 9.999*	*10.000 À 49.999*	*50.000 À 199.999*	*200.000 ET PLUS*
19	18	25	31	31
13	16	24	30	38
32	31	24	19	14
29	28	22	17	13
7	7	5	3	4

(base : Ensemble)

©Ipsos CEVIPOF FJJ LE MONDE : Enquête électorale française 2020 – Mars 2020
GAME CHANGERS

Optimisme à l'égard de l'avenir de sa commune

- *Question : « D'une manière générale, quand vous pensez à l'avenir de votre commune, êtes-vous très optimiste, assez optimiste, assez pessimiste ou très pessimiste ? »*

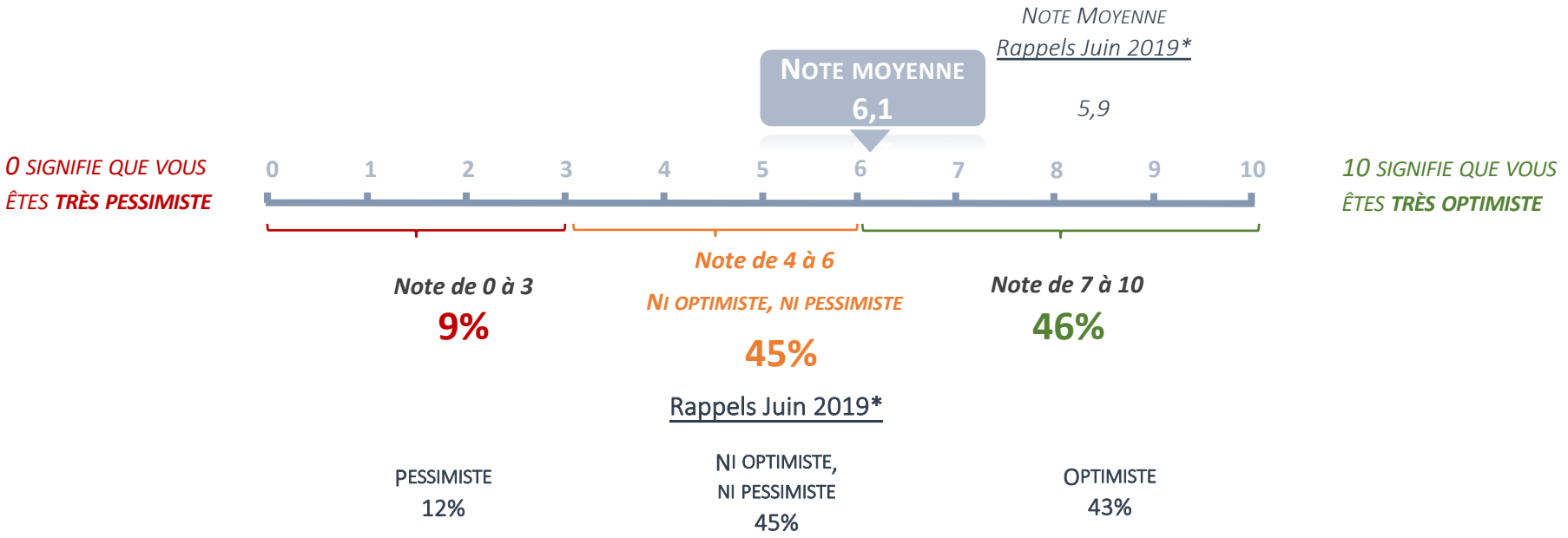

** CEVIPOF AMF : Enquête sur les Maires de France - Juin 2019*

(base : Ensemble)

©Ipsos CEVIPOF FJJ LE MONDE : Enquête électorale française 2020 – Mars 2020

GAME CHANGERS

La perception de son propre territoire

- *Question : « Avez-vous le sentiment d'habiter dans un territoire en difficulté ? »*

OUI, TOUT À FAIT	OUI, PLUTÔT	NON, PLUTÔT PAS	NON, PAS DU TOUT

Rappels % « non » Juin 2019*
57

% NON
63

% OUI
37

Rappels % « oui » Juin 2019*
43

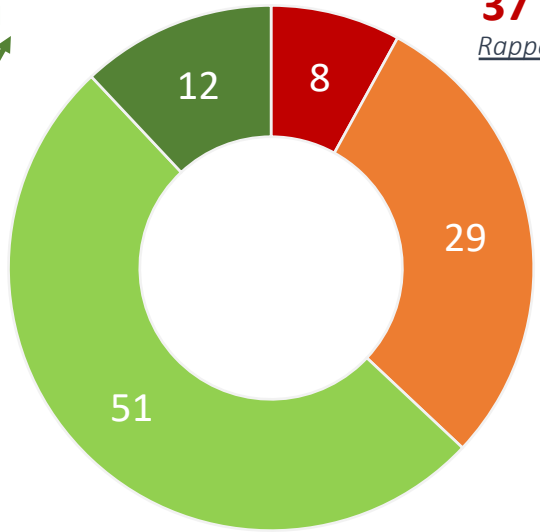

SELON LA TAILLE DE LA COMMUNE *(EN NOMBRE D'HABITANTS)*

					% « OUI »
Moins de 2.000	9	33	46	12	42%
De 2.000 à 9999	6	25	57	12	31%
De 10.000 à 49.999	8	30	49	13	38%
De 50.000 à 199.999	9	32	50	9	41%
200.000 et plus	8	25	53	14	33%

** CEVIPOF AMF : Enquête sur les Maires de France - Juin 2019*

(base : Ensemble)

GAME CHANGERS

©Ipsos CEVIPOF FJJ LE MONDE : Enquête électorale française 2020 – Mars 2020

Satisfaction à l'égard de la vie que les Français mènent

- *Question : « Dans quelle mesure êtes-vous satisfait de la vie que vous menez ? »*

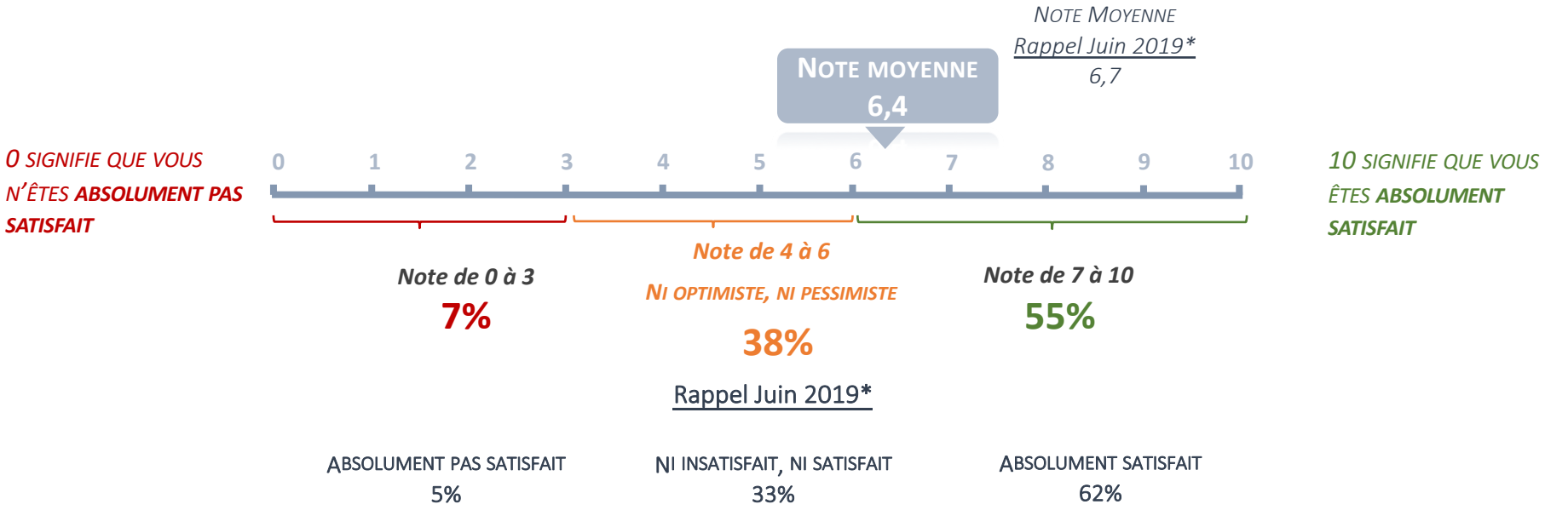

** CEVIPOF AMF : Enquête sur les Maires de France - Juin 2019*

(base : Ensemble)

©Ipsos CEVIPOF FJJ LE MONDE : Enquête électorale française 2020 – Mars 2020
GAME CHANGERS

La confiance accordée aux autres

- *Question : « D'une manière générale, diriez-vous que… ? »*

ON PEUT FAIRE CONFIANCE À LA PLUPART DES GENS

RAPPEL JUIN 2019* : **32%**

SELON LA TAILLE DE LA COMMUNE (EN NOMBRE D'HABITANTS)				
MOINS DE 2.000	DE 2.000 À 9.999	10.000 À 49.999	50.000 À 199.999	200.000 ET PLUS
30	33	30	35	35

ON N'EST JAMAIS ASSEZ PRUDENT QUAND ON A AFFAIRE AUX AUTRES

RAPPEL JUIN 2019* : **68%**

SELON LA TAILLE DE LA COMMUNE (EN NOMBRE D'HABITANTS)				
MOINS DE 2.000	DE 2.000 À 9.999	10.000 À 49.999	50.000 À 199.999	200.000 ET PLUS
70	67	70	65	65

** CEVIPOF AMF : Enquête sur les Maires de France - Juin 2019* *(base : Ensemble)*

©Ipsos CEVIPOF FJJ LE MONDE : Enquête électorale française 2020 – Mars 2020

GAME CHANGERS

Le type de commune préféré pour y résider

- *Question : « Dans l'idéal, si vous aviez le choix, vous préféreriez vivre … ? »*

DANS UNE MÉTROPOLE

10

SELON LA TAILLE DE LA COMMUNE (EN NOMBRE D'HABITANTS)				
MOINS DE 2.000	*DE 2.000 À 9.999*	*10.000 À 49.999*	*50.000 À 199.999*	*200.000 ET PLUS*
2	3	8	18	46

DANS UNE VILLE DE TAILLE MOYENNE, PRÈS D'UNE MÉTROPOLE

32

15	31	47	45	27

DANS UNE VILLE DE TAILLE MOYENNE, LOIN D'UNE MÉTROPOLE

18

12	21	23	16	8

A LA CAMPAGNE

40

71	45	22	21	19

(base : Ensemble)

GAME CHANGERS

©Ipsos CEVIPOF FJJ LE MONDE : Enquête électorale française 2020 – Mars 2020

Capacité à mettre de l'argent de côté

- *Question : « En fin de chaque mois, diriez-vous qu'il est très facile, assez facile, assez difficile ou très difficile pour votre foyer de mettre de l'argent de côté ? »*

TRÈS FACILE	ASSEZ FACILE	ASSEZ DIFFICILE	TRÈS DIFFICILE

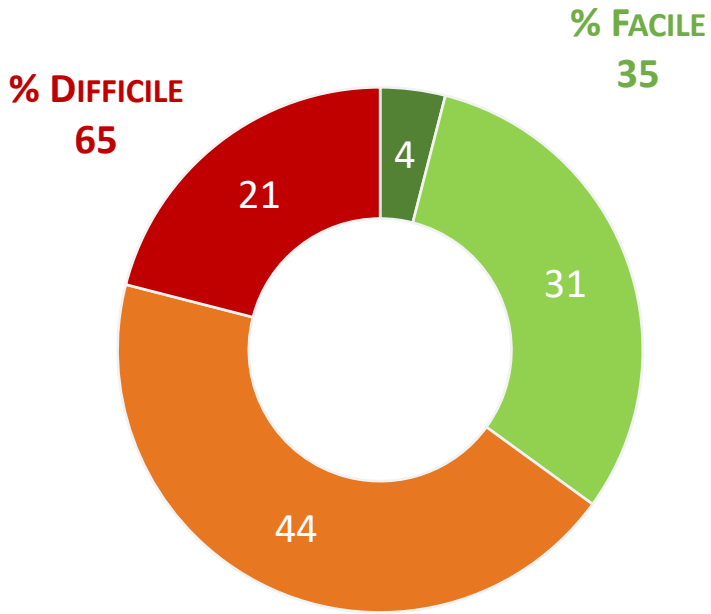

SELON LA TAILLE DE LA COMMUNE *(EN NOMBRE D'HABITANTS)*

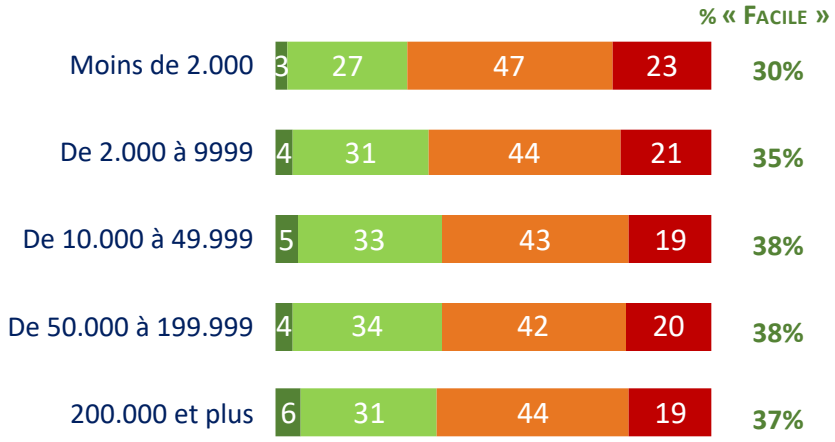

(base : Ensemble)

GAME CHANGERS

©Ipsos CEVIPOF FJJ LE MONDE : Enquête électorale française 2020 – Mars 2020

ANNEXES

GAME CHANGERS

NOS ENGAGEMENTS :

Codes professionnels, certification qualité, conservation et protection des données

☑ Ipsos est membre des organismes professionnels français et européens des études de Marché et d'Opinion suivants :

- **SYNTEC** (www.syntec-etudes.com), Syndicat professionnel des sociétés d'études de marché en France
- **ESOMAR** (www.esomar.org), **E**uropean **S**ociety for **O**pinion and **Mar**ket Research,

☑ Ipsos France s'engage à appliquer **le code ICC/ESOMAR** des études de Marché et d'Opinion. Ce code définit les règles déontologiques des professionnels des études de marché et établit les mesures de protection dont bénéficient les personnes interrogées.

☑ Ipsos France s'engage à respecter les lois applicables. Ipsos a désigné un Data Protection Officer et a mis place un plan de conformité au Règlement Général sur la Protection des Données (Règlement (UE) 2016/679). Pour plus d'informations sur notre politique en matière de protection des données personnelles : https://www.ipsos.com/fr-fr/confidentialite-et-protection-des-donnees-personnelles

- A ce titre, la durée de conservation des données personnelles des personnes interviewées dans le cadre d'une étude est, à moins d'un engagement contractuel spécifique :
  - de 12 mois suivant la date de fin d'une étude Ad Hoc
  - de 36 mois suivant la date de fin de chaque vague d'une étude récurrente

☑ Ipsos France est certifiée **ISO 20252 : version 2012 par AFNOR Certification**

- Ce document est élaboré dans le respect de ces codes et normes internationales. Les éléments techniques relatifs à l'étude sont présents dans le descriptif de la méthodologie ou dans la fiche technique du rapport d'étude.
- Cette étude a été réalisée dans le respect de ces codes et normes internationales

©Ipsos CEVIPOF FJJ LE MONDE : Enquête électorale française 2020 – Mars 2020

Feuille de calcul

- **En l'occurrence s'agissant de cette étude :**
  - Intervalle de confiance **95%**
  - Taille d'échantillon : **8218**
- **Les proportions observées sont comprises entre :**

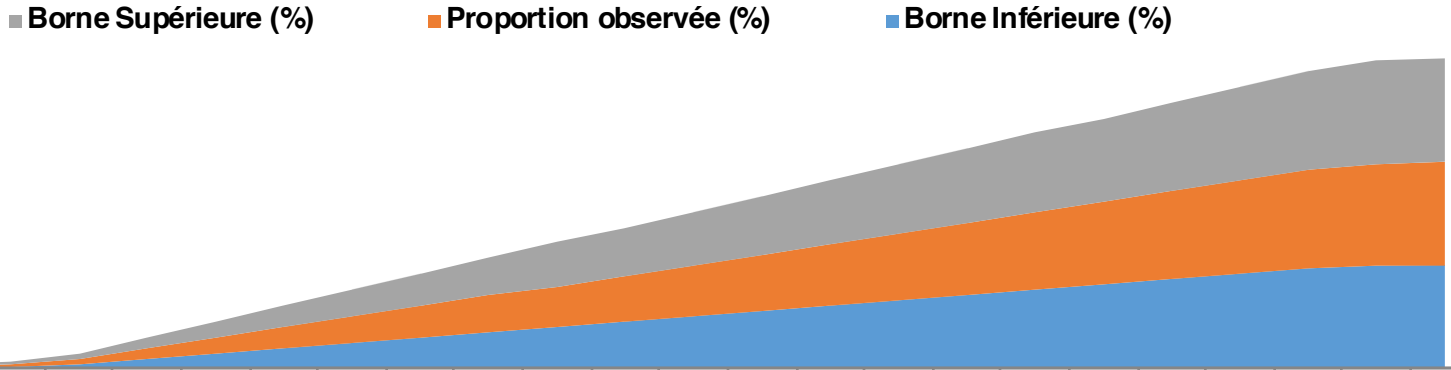

	1%	2%	5%	10%	15%	20%	25%	30%	35%	40%	45%	50%	55%	60%	65%	70%	75%	80%	85%	90%	95%	98%	99%
Borne Supérieure (%)	1,2%	2,3%	5,5%	10,6%	15,8%	20,9%	25,9%	31,0%	36,0%	41,1%	46,1%	51,1%	56,1%	61,1%	66,0%	71,0%	75,9%	80,9%	85,8%	90,6%	95,5%	98,3%	99,2%
Proportion observée (%)	1%	2%	5%	10%	15%	20%	25%	30%	35%	40%	45%	50%	55%	60%	65%	70%	75%	80%	85%	90%	95%	98%	99%
Borne Inférieure (%)	0,8%	1,7%	4,5%	9,4%	14,2%	19,1%	24,1%	29,0%	34,0%	38,9%	43,9%	48,9%	53,9%	58,9%	64,0%	69,0%	74,1%	79,1%	84,2%	89,4%	94,5%	97,7%	98,8%

©Ipsos CEVIPOF FJJ LE MONDE : Enquête électorale française 2020 – Mars 2020
GAME CHANGERS

Études administrées par enquêteur

La fiabilité globale d'une enquête est le résultat du contrôle de toutes les composantes d'erreurs, c'est pourquoi Ipsos impose des contrôles et des procédures strictes à toutes les phases des études.

☑ EN AMONT DU RECUEIL

- **Echantillon :** structure et représentativité
- **Questionnaire :** le questionnaire est rédigé en suivant un process de rédaction comprenant 12 standards obligatoires. Il est relu et validé par un niveau senior puis envoyé au client pour validation finale. La programmation (ou script du questionnaire) est testée par au moins 2 personnes puis validée.
- **Collecte :** les enquêteurs sont formés aux techniques d'enquêtes dans un module de formation dédié préalable à toute participation à une étude. Par ailleurs, ils reçoivent ou assistent à un briefing détaillé au démarrage de chaque étude.

☑ LORS DU RECUEIL

- **Échantillonnage :** Ipsos impose des règles d'exploitation très strictes sur ses bases de tirages afin de maximiser le caractère aléatoire de la sélection de l'échantillon: règles de dispersion en face à face, tirage aléatoire sur liste au téléphone, méthode des quotas, …
- **Suivi du terrain :** la collecte est suivie (pénétration, durée d'interview, cohérence des réponses) et le travail de l'enquêteur contrôlé soit par écoute complète (5% des questionnaires réalisés), soit a posteriori (10% en rappel téléphonique ou par revisite pour les enquêtes réalisées en face à face)

☑ EN AVAL DU RECUEIL

- Les résultats sont analysés en respectant les méthodes d'analyses statistiques (intervalle de confiance versus taille d'échantillon, tests de significativité). Les premiers résultats sont systématiquement contrôlés versus les résultats bruts issus de la collecte. La cohérence des résultats est aussi contrôlée (notamment les résultats observés versus les sources de comparaison en notre possession).
- Dans le cas d'une pondération de l'échantillon (méthode de calage sur marges), celle-ci est contrôlée par les équipes de traitement (DP) puis validée par les équipes études.

©Ipsos CEVIPOF FJJ LE MONDE : Enquête électorale française 2020 – Mars 2020

A PROPOS D'IPSOS

Ipsos est le troisième Groupe mondial des études. Avec une présence effective dans 87 pays, il emploie plus de 16 000 salariés et a la capacité de conduire des programmes de recherche dans plus de 100 pays. Créé en 1975, Ipsos est contrôlé et dirigé par des professionnels des études. Ils ont construit un groupe solide autour d'un positionnement unique de multi-spécialistes – Etudes sur les Médias et l'Expression des marques, Recherche Marketing, Etudes pour le Management de la Relation Clients / Employés, Opinion et recherche sociale, Recueil de données sur mobile, internet, face à face et téléphone, traitement et mise à disposition des résultats.

Ipsos is listed on Eurolist - NYSE-Euronext. The company is part of the SBF 120 and the Mid-60 index and is eligible for the Deferred Settlement Service (SRD). ISIN code FR0000073298, Reuters ISOS.PA, Bloomberg IPS:FP
www.ipsos.com

© 2018 IPSOS. ALL RIGHTS RESERVED.
This document constitutes the sole and exclusive property of Ipsos. Ipsos retains all copyrights and other rights over, without limitation, Ipsos' trademarks, technologies, methodologies, analyses and know how included or arising out of this document. The addressee of this document undertakes to maintain it confidential and not to disclose all or part of its content to any third party without the prior written consent of Ipsos. The addressee undertakes to use this document solely for its own needs (and the needs of its affiliated companies as the case may be), only for the purpose of evaluating the document for services of Ipsos. No other use is permitted.

GAME CHANGERS

Chez Ipsos, nous sommes passionnément curieux des individus, des marchés, des marques et de la société.

Nous aidons nos clients à naviguer plus vite et plus aisément dans un monde en profonde mutation.
Nous leur apportons l'inspiration nécessaire à la prise de décisions stratégiques.

Nous leur délivrons sécurité, rapidité, simplicité et substance.
Nous sommes des Game Changers

RETROUVEZ-NOUS

www.ipsos.fr
facebook.com/ipsos.fr
vimeo.com/ipsos
@IpsosFrance

GAME CHANGERS