



Regards sur l'Europe

1



La méthodologie

Etude réalisée pour :

Fondation Jean Jaurès

Echantillon de **4879** personnes, représentatif de la population française, allemande, britannique, belge, espagnole et italienne âgée de 18 ans et plus.

Les interviews se répartissent comme suit :

Echantillons :

- France : 804 personnes
- Allemagne : 820 personnes
- Royaume-Uni : 812 personnes
- Belgique : 803 personnes
- Espagne : 820 personnes
- Italie : 820 personnes

La représentativité de l'échantillon a été assurée pour chaque pays par la méthode des quotas (sexe, âge, profession de la personne interrogée) après stratification par région.

Mode de recueil :

Les interviews ont eu lieu par questionnaire auto-administré en ligne (CAWI - Computer Assisted Web Interviewing).

Dates de terrain :

Du 7 au 14 janvier 2014.

Dans cette étude, il est fait référence aux enquêtes suivantes :

Etude Ifop pour France 2, Europe 1, Le Figaro et Le Nouvel Observateur réalisée par téléphone du 14 au 15 mai 1999 auprès d'un échantillon de 1956 personnes, représentatif de la population française âgée de 18 ans et plus.

Etude Ifop pour le Parlement européen et Le Figaro réalisée par téléphone du 2 au 3 mai 2003 auprès d'un échantillon de 949 personnes, représentatif de la population française âgée de 18 ans et plus.

Sondage Ifop pour La Lettre de l'Opinion réalisé par questionnaire auto-administré en ligne du 10 au 12 novembre 2010 auprès d'un échantillon de 956 personnes, représentatif de la population française âgée de 18 ans et plus.

Etude Ifop pour la Fondation Jean Jaurès et Friedrich Ebert Stiftung réalisée par questionnaire auto-administré en ligne du 3 au 9 décembre 2010, auprès d'un échantillon de 809 personnes, représentatif de la population française âgée de 18 ans et plus.

Sondage Ifop pour France Soir réalisé par questionnaire auto-administré en ligne du 5 au 6 janvier 2011 auprès d'un échantillon de 1007 personnes, représentatif de la population française âgée de 18 ans et plus.

Etude Ifop pour le Mouvement pour la France réalisée par questionnaire auto-administré en ligne du 21 au 23 juin 2011 auprès d'un échantillon de 1006 personnes, représentatif de la population française âgée de 18 ans et plus.

Sondage Ifop pour le Groupe UMP à l'Assemblée Nationale réalisé par téléphone du 23 au 26 septembre 2011 auprès d'un échantillon de 964 personnes représentatif de la population française âgée de 18 ans et plus.

Sondage Ifop pour Atlantico.fr réalisée par téléphone du 3 au 4 novembre 2011 auprès d'un échantillon de 1016 personnes, représentatif de la population française âgée de 18 ans et plus.

Etude Ifop pour le Figaro réalisée par questionnaire auto-administré en ligne du 18 au 21 juin 2012 auprès d'un échantillon de 1001 personnes, représentatif de la population française âgée de 18 ans et plus.

Sondage Ifop pour le Groupe UMP à l'Assemblée Nationale réalisé par questionnaire auto-administré en ligne du 14 au 18 septembre 2012 auprès d'un échantillon de 1013 personnes, représentatif de la population française âgée de 18 ans et plus.

Etude Ifop pour la Croix réalisée par questionnaire auto-administré en ligne du 29 août au 4 septembre 2013 auprès d'un échantillon de 4006 personnes, représentatif des populations française, allemande, italienne et espagnole âgées de 18 ans et plus.

Etude Ifop pour Sud Ouest Dimanche réalisée par questionnaire auto-administré en ligne du 13 au 15 novembre 2013 auprès d'un échantillon de 1007 personnes, représentatif de la population française âgée de 18 ans et plus.

Etude Ifop pour Valeurs actuelles réalisée par questionnaire auto-administré en ligne du 7 au 14 janvier 2014 auprès d'un échantillon de 4879 personnes, représentatif de la population française, allemande, britannique, belge, espagnole et italienne âgée de 18 ans et plus.

Etude Ifop pour Atlantico.fr réalisée par questionnaire auto-administré en ligne du 12 au 14 février 2014 auprès d'un échantillon de 965 personnes, représentatif de la population française âgée de 18 ans et plus.

Etude Ifop pour Atlantico.fr réalisée par questionnaire auto-administré en ligne du 24 au 25 février 2014 auprès d'un échantillon de 968 personnes, représentatif de la population française âgée de 18 ans et plus.

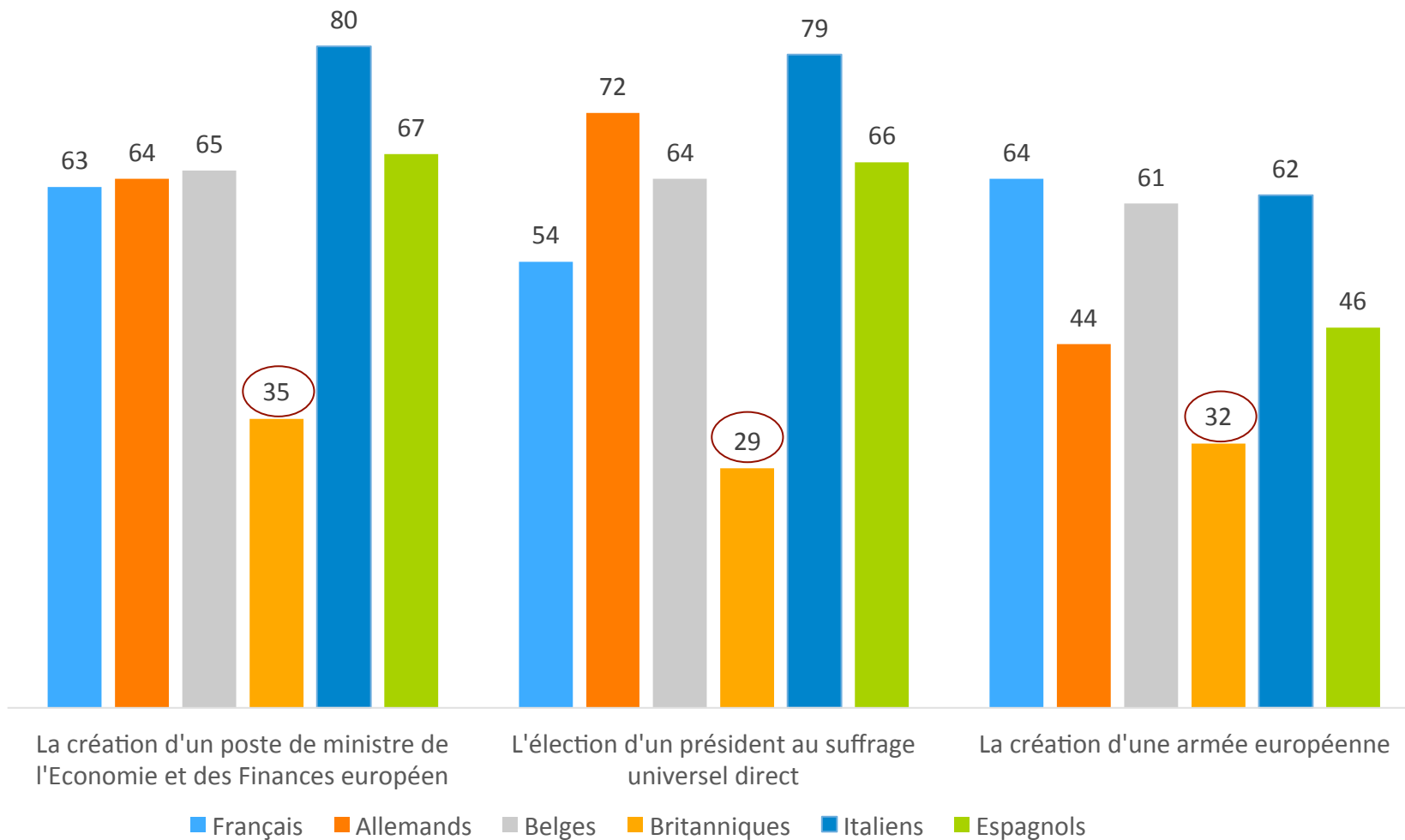
2



Les résultats de l'étude

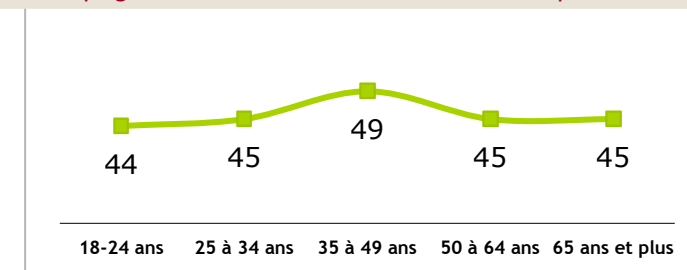
Question : Vous personnellement, seriez-vous tout à fait favorable, plutôt favorable, plutôt pas favorable ou pas favorable du tout à ...?

Total Favorable

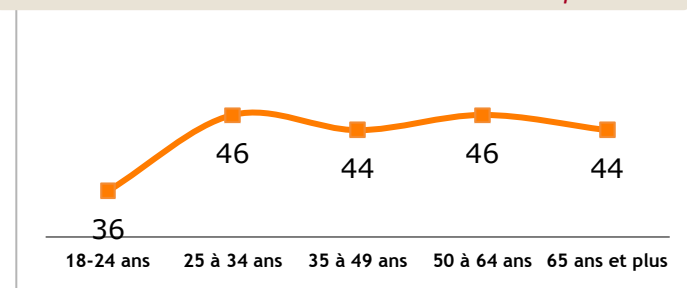


Un courant antimilitariste plus ancré chez les Espagnols et les Allemands, et cela auprès de toutes les générations

Les Espagnols et la création d'une armée européenne

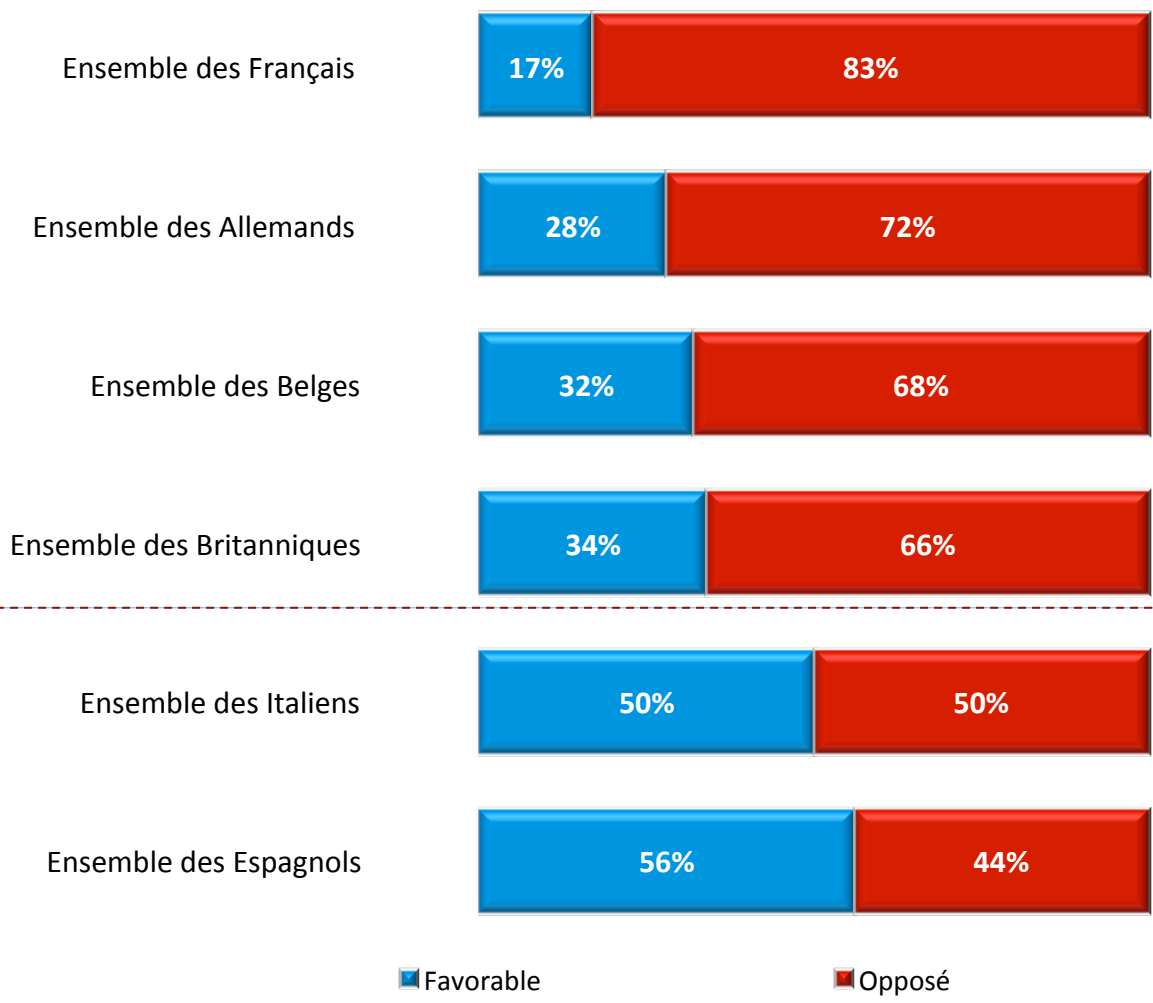


Les Allemands et la création d'une armée européenne



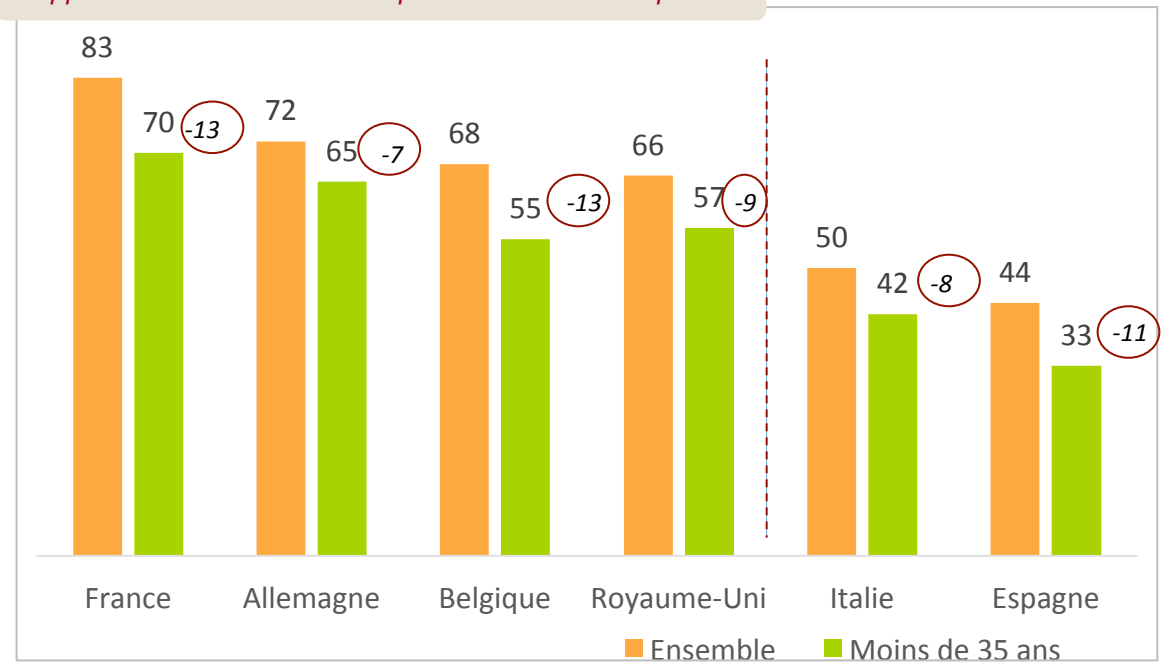
L'entrée de la Turquie dans l'Union Européenne divise néanmoins les Européens : si les Espagnols et les Italiens s'y déclarent plutôt favorables, leurs partenaires rejettent, eux, cette éventualité. Les Français se placent à la tête de cette opposition.

Question : Personnellement, êtes-vous favorable ou opposé à l'entrée de la Turquie dans l'Union Européenne ?



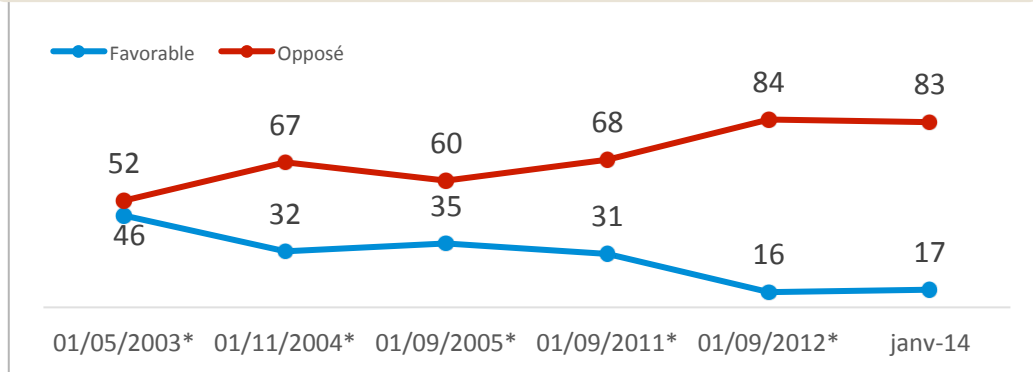
La division des habitants des pays membres quant à l'entrée de la Turquie dans l'Union Européenne se retrouve auprès des plus jeunes publics, qui sont toutefois systématiquement moins frileux que leurs aînés.

L'opposition à l'entrée de la Turquie dans l'Union Européenne



Question : Personnellement, êtes-vous favorable ou opposé à l'entrée de la Turquie dans l'Union Européenne ?

Les Français, partagés il y a dix ans sur la question de l'entrée de la Turquie dans l'Union Européenne, se déclarent aujourd'hui massivement contre.



* Etude Ifop pour le Figaro réalisée du 2 au 3 mai 2003 par téléphone auprès de 949 personnes, constituant un échantillon national représentatif de la population française âgée de 18 ans et plus. En 2003, l'énoncé de la question était le suivant : « A terme, souhaitez-vous que la Turquie entre dans l'Union européenne ? »

* Etude Ifop pour le Figaro réalisée du 24 novembre au 3 décembre 2004 par téléphone auprès de 1004 personnes, constituant un échantillon national représentatif de la population française âgée de 18 ans et plus.

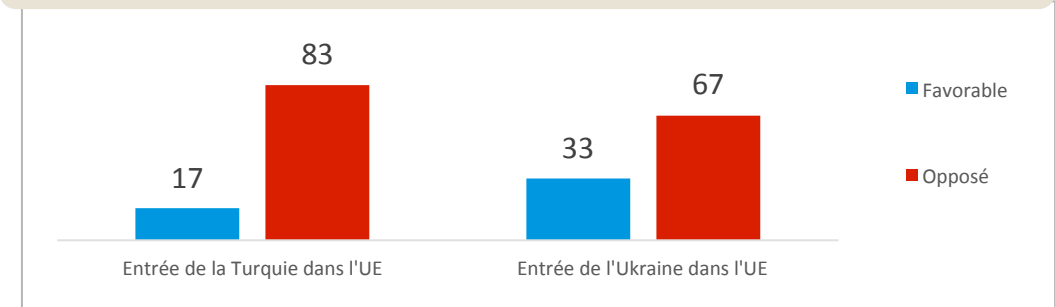
* Etude Ifop pour Valeurs Actuelles réalisée du 22 au 23 septembre 2005 par téléphone auprès de 965 personnes, constituant un échantillon national représentatif de la population française âgée de 18 ans et plus.

* Etude Ifop pour le groupe UMP à l'Assemblée Nationale réalisée du 23 au 26 septembre 2011 par téléphone auprès de 964 personnes, constituant un échantillon national représentatif de la population française âgée de 18 ans et plus.

* Etude Ifop pour le Figaro réalisée du 11 au 13 septembre 2012 par téléphone auprès de 1006 personnes, constituant un échantillon national représentatif de la population française âgée de 18 ans et plus.

Question : Personnellement, êtes-vous favorable ou opposé à l'entrée de la l'Ukraine dans l'Union Européenne ?

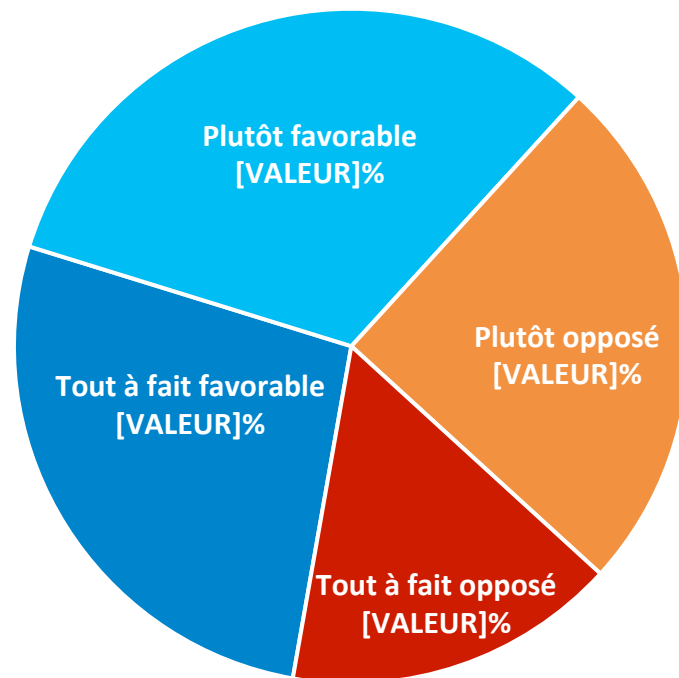
A titre de comparaison, une entrée de l'Ukraine dans l'Union Européenne, bien que rejetée majoritairement par les Français, suscite une opposition plus nuancée.



Question : Dans le cadre des accords de Schengen, les citoyens des différents pays-membres de l'Union Européenne peuvent rentrer et circuler librement sur notre territoire. Ils ont également le droit de s'y installer s'ils ont un emploi, s'ils sont étudiants ou s'ils peuvent disposer de ressources suffisantes pour subvenir à leurs besoins. De la même façon, les citoyens français peuvent circuler librement et s'installer dans les mêmes conditions dans tous les pays de l'Union Européenne.

Vous personnellement, êtes-vous favorable ou opposé à ce que la France remette en cause les accords de Schengen et restreigne les conditions de circulation et d'installation des citoyens européens sur son territoire ?

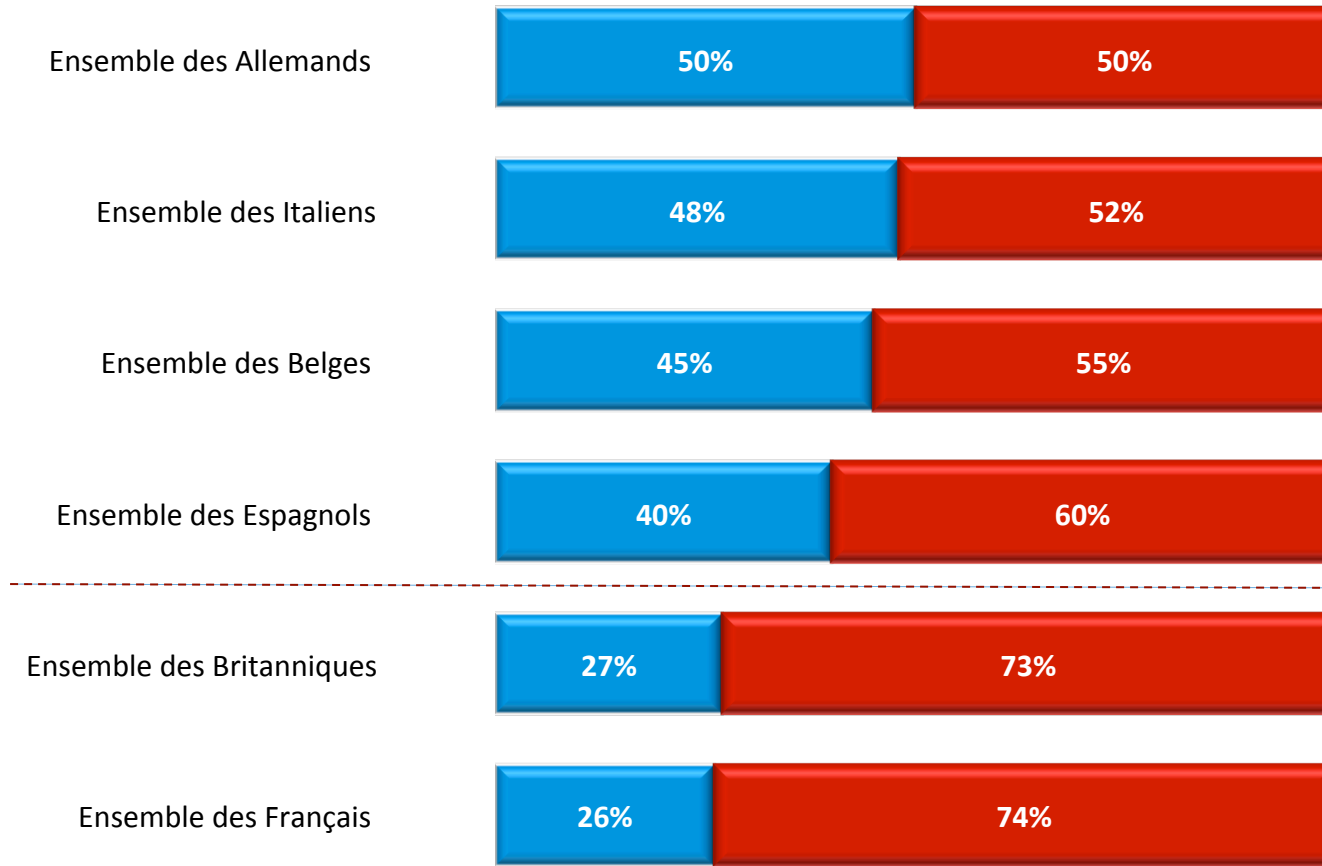
S/T
« FAVORABLE »
59%



S/T
« OPPOSÉ »
41%

A quelques mois des élections européennes, la méfiance à l'égard de l'Europe, attisée par la mise en exergue des faiblesses de sa construction, l'emporte dans tous les pays où l'enquête a été menée, et cela principalement auprès des femmes et des CSP modestes.

Question : A l'occasion des élections européennes qui auront lieu en mai 2014, souhaitez-vous exprimer par votre vote... ?

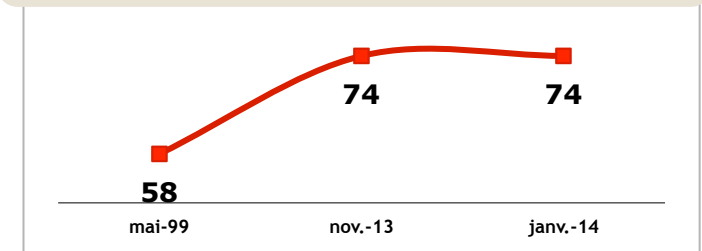


■ Plutôt votre confiance à l'égard de l'Europe telle qu'elle se construit actuellement
 ■ Plutôt votre méfiance à l'égard de l'Europe telle qu'elle se construit actuellement

Lors des prochaines élections européennes, les femmes et les CSP modestes souhaitent davantage exprimer leur méfiance à l'égard de l'Europe que les hommes.

	Homme	Femme	Ecarts	CSP+	CSP -	Ecarts
France	67	80	+13	66	84	+12
Grande-Bretagne	65	81	+16	66	71	+5
Espagne	57	64	+7	55	65	+10
Belgique	52	58	+6	49	58	+9
Italie	51	52	+1	50	54	+4
Allemagne	45	55	+10	43	52	+9

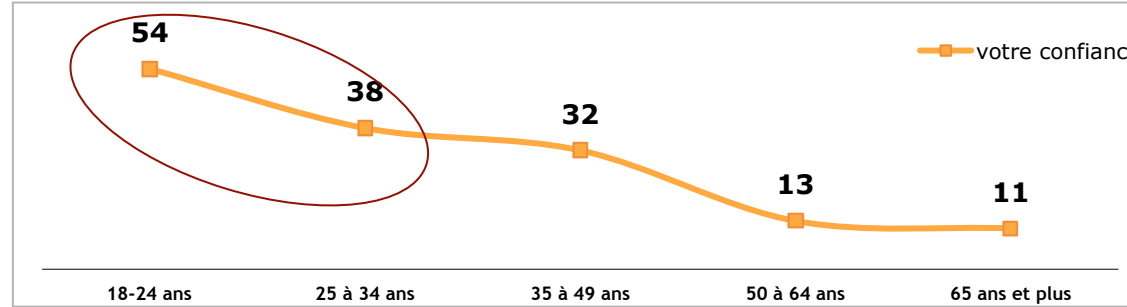
Le sentiment de défiance à l'égard de l'Europe croît chez les Français, qui comptent l'exprimer lors des prochaines élections européennes



Les jeunes Britanniques semblent plus confiants en l'Europe...

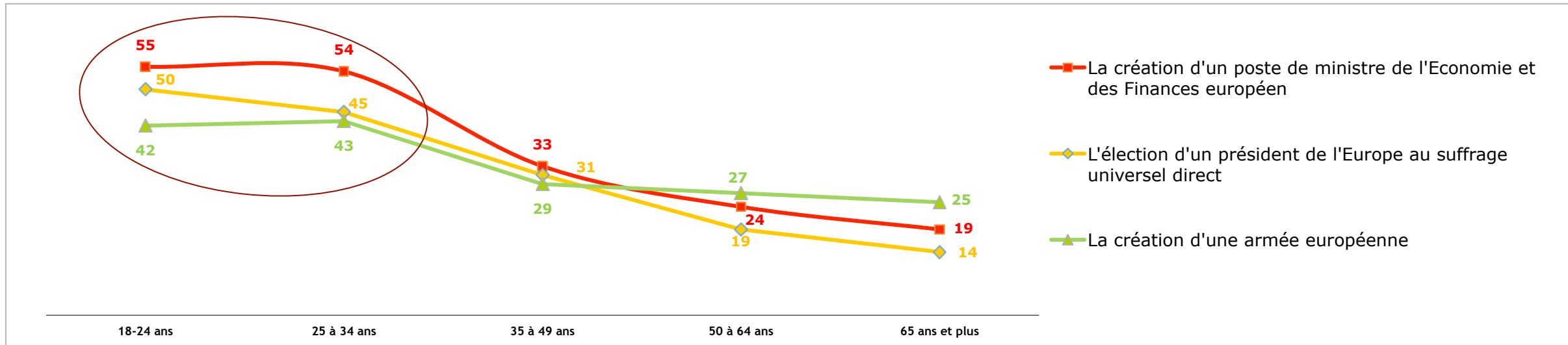
Question : A l'occasion des élections européennes qui auront lieu en mai 2014, souhaitez-vous exprimer par votre vote... ?

Ensemble des Britanniques 27%



... et adhèrent davantage que leurs aînés à d'éventuelles avancées de la construction européenne.

Question : Vous personnellement, seriez-vous très favorable, plutôt favorable, plutôt pas favorable ou pas favorable du tout... ?

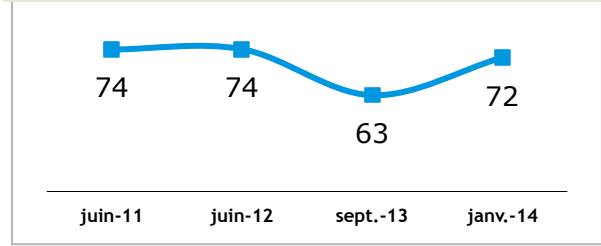


Si la crise contrarie les attentes des citoyens européens concernant l'Union, elle ne les empêche pas d'éprouver un certain attachement à son égard. L'évolution de ce sentiment ces quatre dernières années est néanmoins très hétérogène au sein des six pays membres.

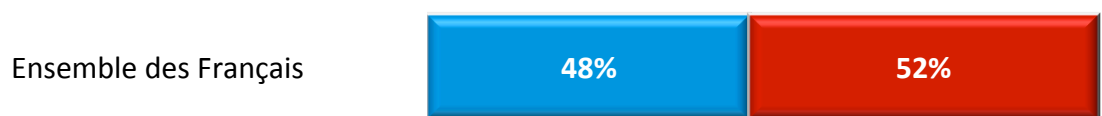
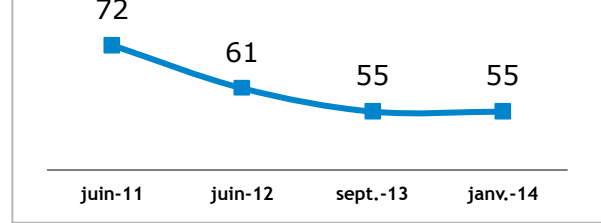
Question : Diriez-vous qu'aujourd'hui pour votre pays c'est plutôt une bonne chose ou plutôt une mauvaise chose d'appartenir à l'Union Européenne ?



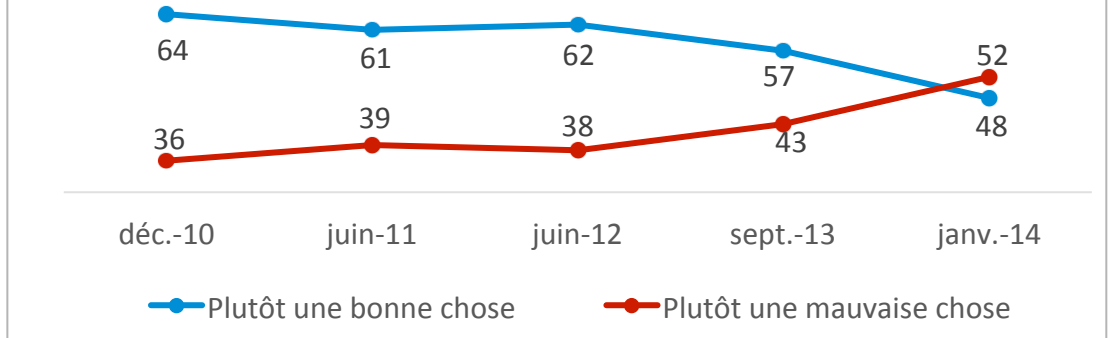
L'opinion favorable des Espagnols quant à leur appartenance à l'Europe est en nette augmentation par rapport à l'année dernière.



En revanche, la part des Italiens en faveur de l'appartenance de leur pays à l'Europe se contracte.

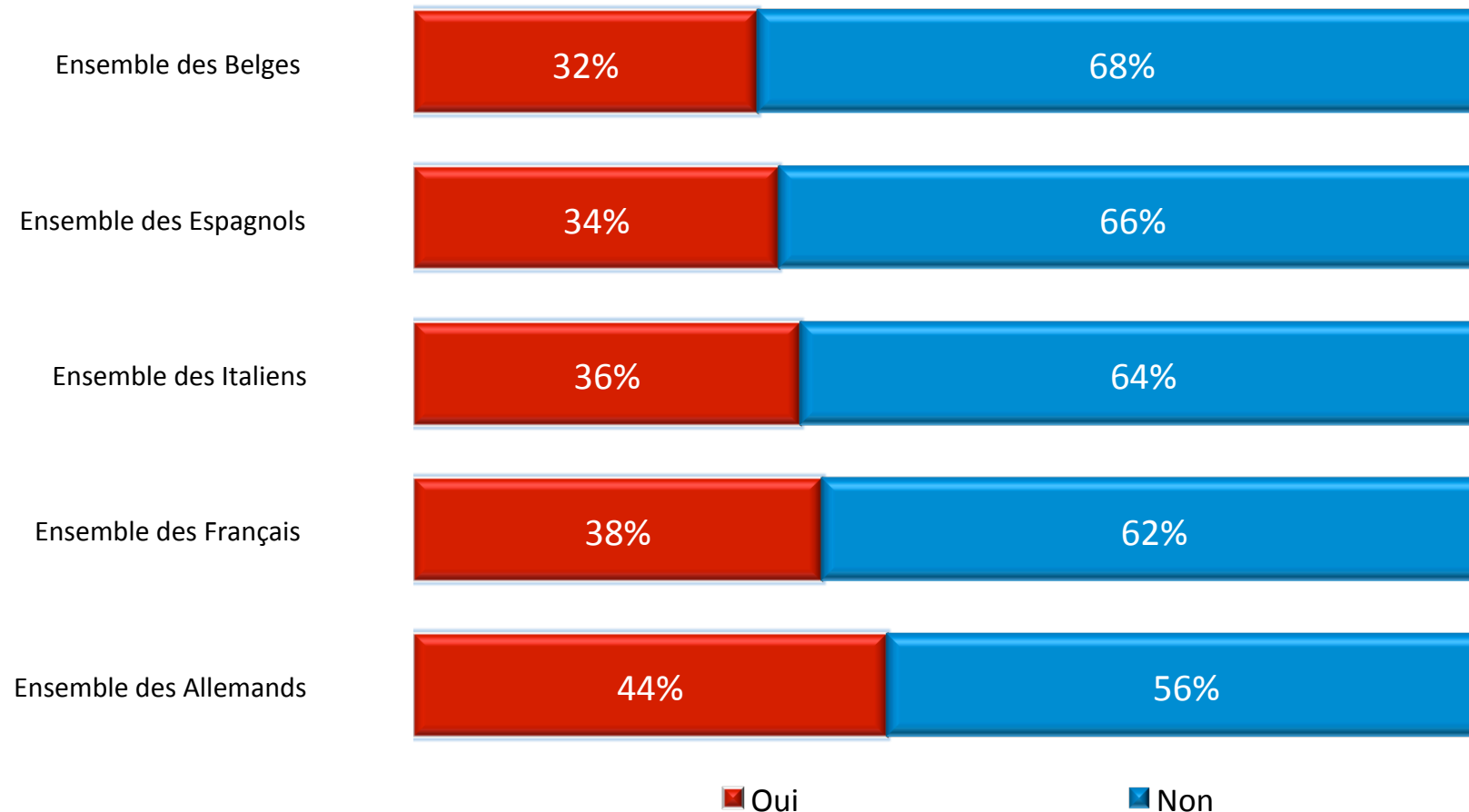


Aujourd'hui, une majorité des Français estime que l'appartenance de leur pays à l'Union européenne est plutôt une mauvaise chose.



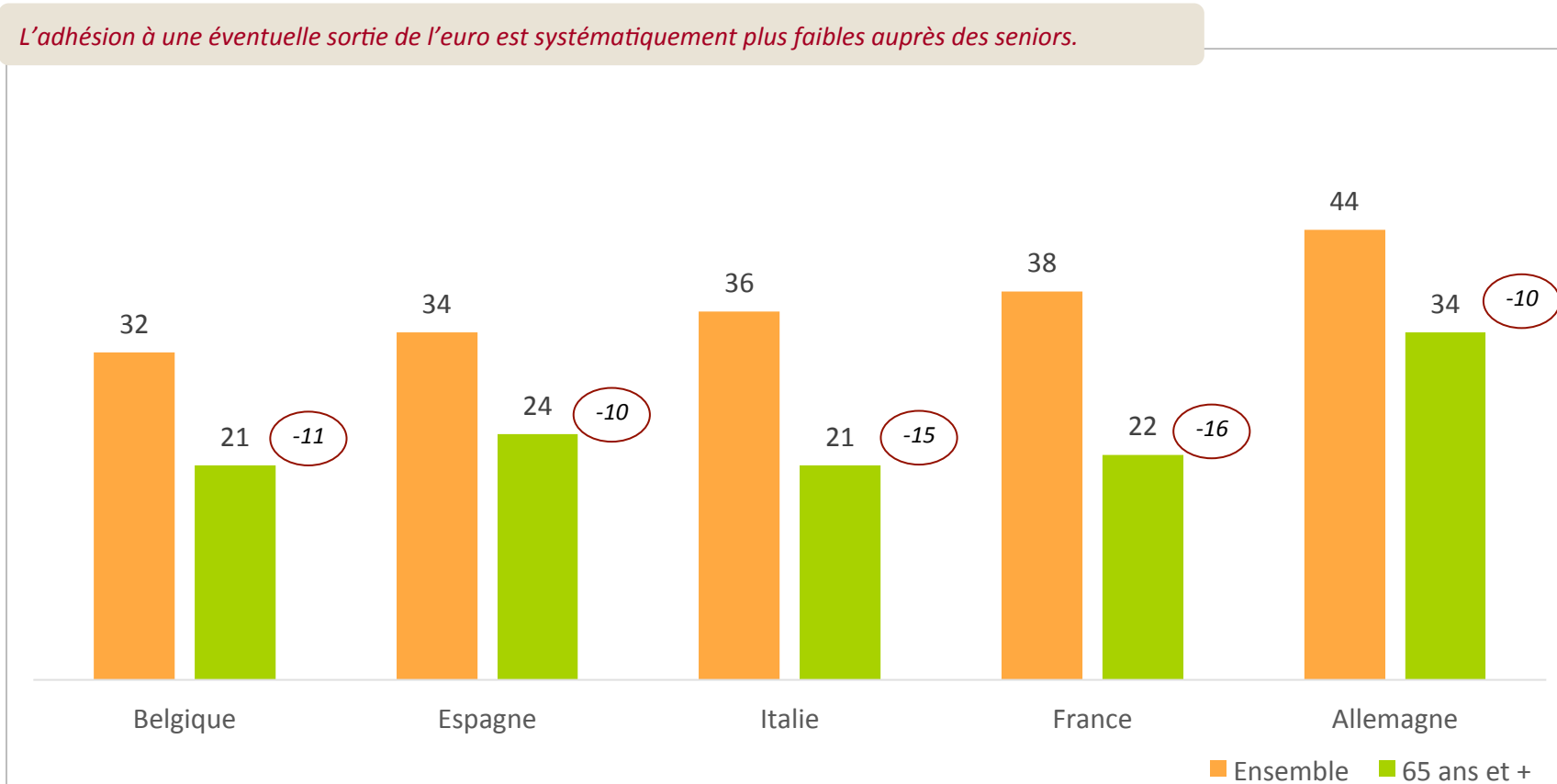
■ Plutôt une bonne chose ■ Plutôt une mauvaise chose

Question : Souhaitez-vous que [votre pays] abandonne l’Euro et revienne à [la monnaie nationale] ?



Contrairement aux idées reçues, les seniors affichent un scepticisme plus important à l'idée d'un retour à leur monnaie nationale.

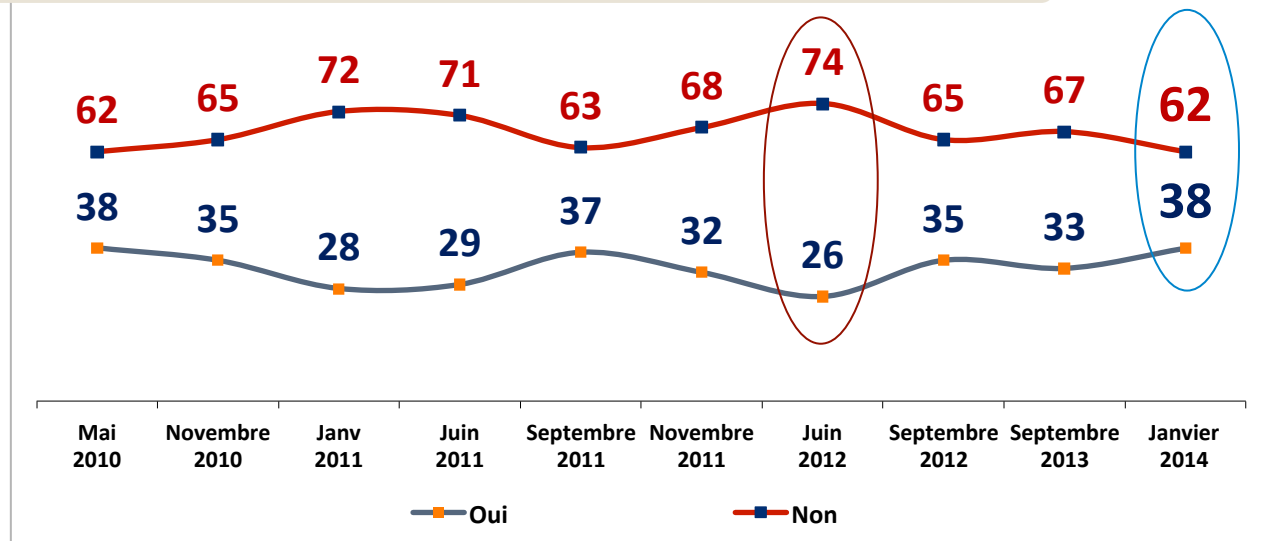
Question : Souhaitez-vous que [votre pays] abandonne l'Euro et revienne à [la monnaie nationale] ?



Les difficultés liées à la monnaie unique tendent à favoriser l'idée d'un retour à la monnaie nationale, même si cette perspective semble beaucoup plus anxiogène lors de fortes tensions sur les marchés financiers et monétaires.

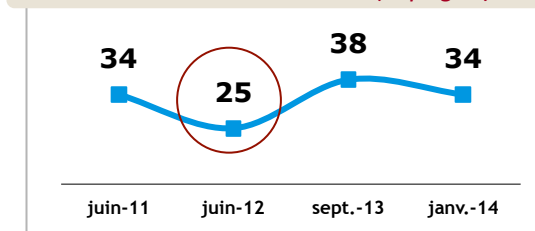
Question : Souhaitez-vous que [votre pays] abandonne l'Euro et revienne à [la monnaie nationale] ?

Si le désir de garder l'Euro demeure nettement majoritaire, il n'en demeure pas moins qu'il est à son plus bas niveau en France depuis le début de la crise.

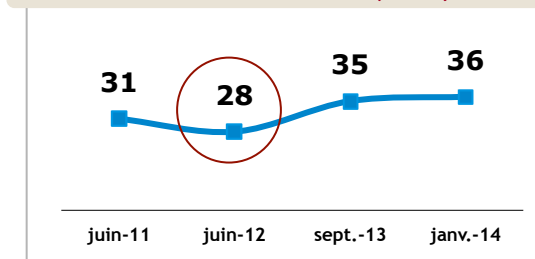


C'est en juin 2012, lors du pic de la crise, que le désir de sortie de l'euro a été le plus minoritaire

Le souhait de sortie de l'euro (Espagne)



Le souhait de sortie de l'euro (Italie)



Le souhait de sortie de l'euro (Allemagne)

