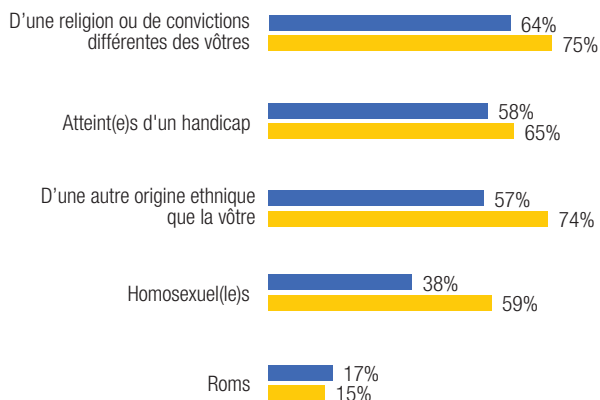


1. Le contexte

QE16 Avez-vous des amis ou des relations ... ?

Réponse : Oui



Analyse socio-démographique

ITEM: D'une autre origine ethnique que la vôtre

| Oui % | UE27 | FR |
|-------|------|-----|
| Total | 57% | 74% |

Sexe du répondant

| | | |
|-------|-----|-----|
| Homme | 60% | 78% |
| Femme | 54% | 71% |

Âge

| | | |
|-------|-----|-----|
| 15-24 | 71% | 90% |
| 25-39 | 65% | 87% |
| 40-54 | 60% | 76% |
| 55 + | 42% | 57% |

Âge de fin d'études

| | | |
|--------------|-----|-----|
| 15- | 41% | 46% |
| 16-19 | 56% | 72% |
| 20+ | 67% | 89% |
| Tjs étudiant | 73% | 90% |

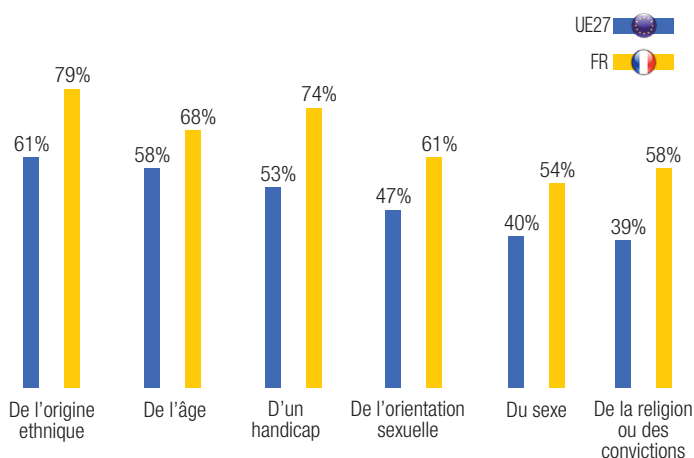
La grande majorité des Français (et dans des proportions bien plus élevées qu'au niveau européen) déclarent compter parmi leurs amis ou connaissances des personnes de religion ou croyances différentes des leurs, des personnes handicapées, des personnes d'origine ethnique différente de la leur et des homosexuels.

Comme dans l'Union européenne en général, ce sont les répondants français de 15-24 ans (dans des proportions près de deux fois supérieures à leurs aînés), et ceux qui ont étudié le plus longtemps, qui disent connaître des personnes d'origine ethnique différente de la leur.

2. Les perceptions et l'expérience de la discrimination

QE1 Pour chacun des types de discrimination suivants, dites-moi si, selon vous, il s'agit de quelque chose de très répandu, assez répandu, plutôt rare ou très rare en (NOTRE PAYS). Des discriminations sur la base...

Réponse : Total "répandu"

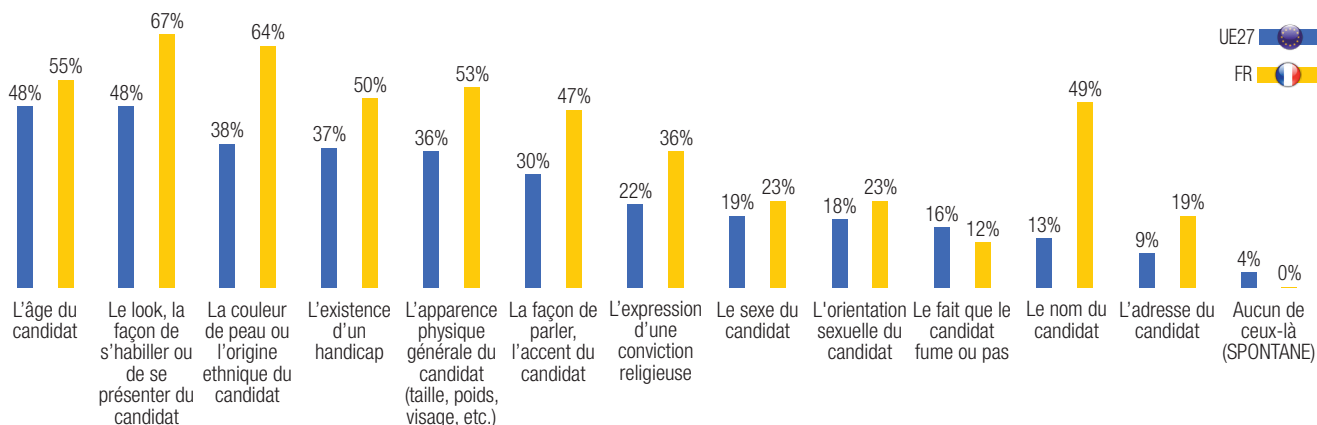


Une large majorité de Français considère, bien plus que les Européens dans leur ensemble, que tous les types de discrimination testés sont répandus dans leur pays. Selon eux, le premier type de discrimination est celui de l'origine ethnique (79 %), suivi du handicap, de l'âge, de l'orientation sexuelle, puis des croyances religieuses. Le moins « problématique », le sexe, est tout de même cité par 54 % des répondants.



3. La discrimination au travail

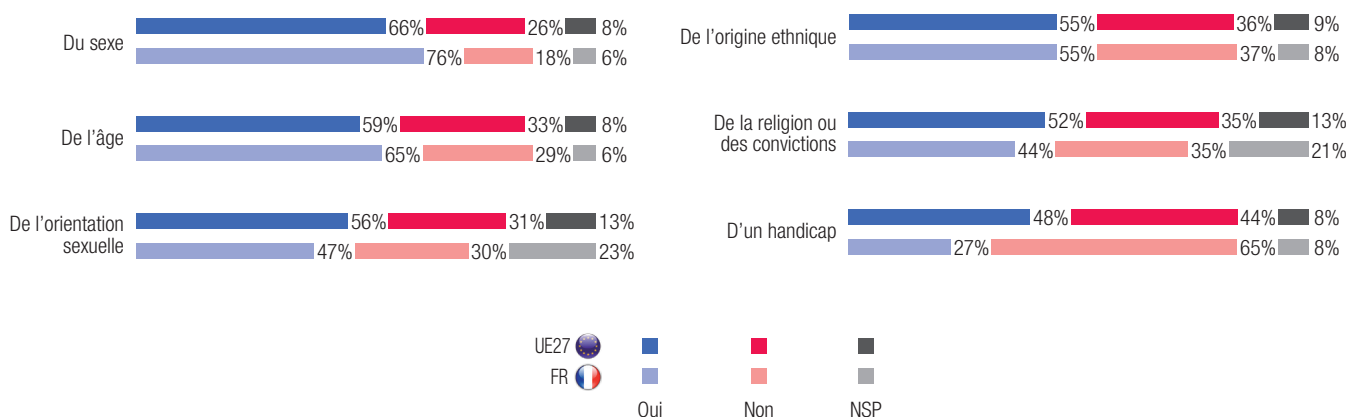
QE5 En (NOTRE PAYS), lorsqu'une entreprise cherche à embaucher quelqu'un et qu'elle a le choix entre deux candidats de compétences et de qualifications égales, quels sont, dans la liste suivante, tous les critères qui, selon vous, peuvent défavoriser un candidat ?



Pour une grande part de l'opinion publique française (et beaucoup plus que pour l'opinion européenne), tous les critères testés peuvent représenter une discrimination à l'embauche. Le premier critère discriminant cité est celui de la façon de s'habiller, de se présenter, avant même la couleur de peau, l'origine ethnique ou l'âge. A noter que le nom du candidat apparaît comme un critère discriminant pour 49 % des Français, contre 13 % des Européens.

4. La diversité dans les médias

QE11 Pensez-vous que la diversité est suffisamment représentée dans les médias, en fonction... ?



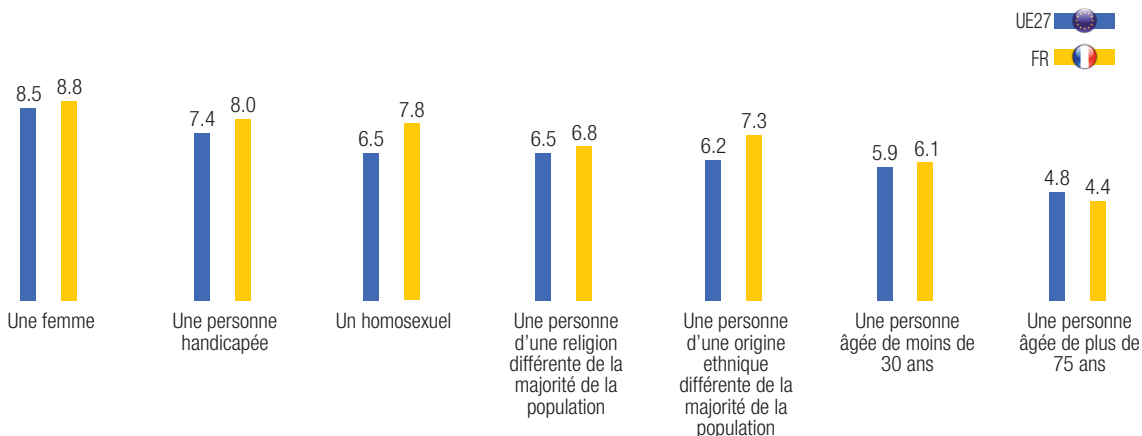
Les Français considèrent dans leur ensemble que la diversité est suffisamment représentée dans les médias, en particulier le sexe, l'âge, l'origine ethnique et l'orientation sexuelle. Seul le handicap leur apparaît comme fortement sous-représenté (65 % le pensent contre 44% au niveau européen).



5. Attitude à l'égard de la diversité

QE6 Et sur une échelle de 1 à 10, pourriez-vous me dire ce que vous ressentiriez si une personne appartenant à chacune des catégories suivantes était élue au plus haut poste politique en (NOTRE PAYS).

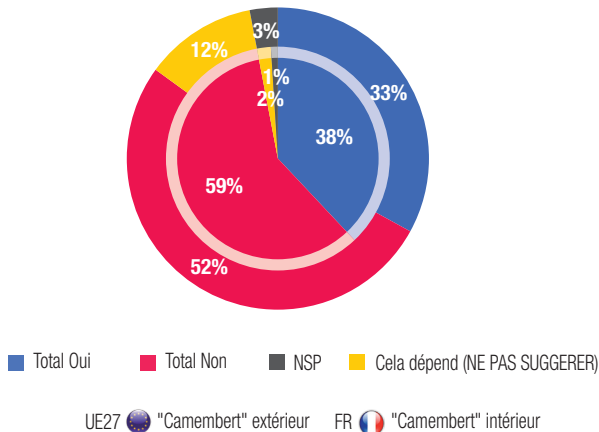
Réponse : Note moyenne



Les Français admettraient volontiers qu'un leader politique fasse partie d'une des catégories testées. La catégorie la plus citée est « une femme », puis viennent « une personne handicapée », et « une personne homosexuelle ». Ils répondent presque toujours favorablement à chaque critère dans des proportions plus élevées que les résultats obtenus au niveau européen. Une exception : ils seraient légèrement moins enclins que les Européens dans leur ensemble à accepter l'idée qu'un leader politique ait plus de 75 ans.

6. Combattre la discrimination

QE10 Connaissez-vous vos droits dans le cas où vous seriez victime d'une discrimination ou d'un harcèlement ?



Analyse socio-démographique

| Oui % | UE27 | FR |
|----------------------------|------|-----|
| Total | 33% | 38% |
| Sexe du répondant | | |
| Homme | 35% | 38% |
| Femme | 31% | 37% |
| 1 Âge | | |
| 15-24 | 34% | 41% |
| 25-39 | 37% | 47% |
| 40-54 | 36% | 38% |
| 55 + | 27% | 30% |
| Âge de fin d'études | | |
| 15- | 21% | 20% |
| 16-19 | 33% | 37% |
| 20+ | 44% | 47% |
| Tjs étudiant | 33% | 43% |

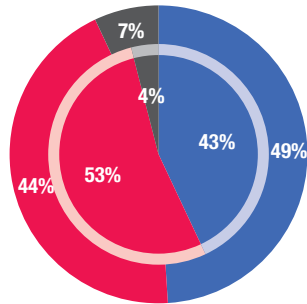
Plus de la moitié des Français (dans des proportions légèrement supérieures à la moyenne européenne) déclarent ne pas connaître leurs droits s'ils font l'objet de discrimination ou de harcèlement.

A l'instar de ce que l'on observe dans l'Union, les résultats socio-démographiques montrent un niveau de connaissance assez peu différencié selon les catégories d'âge. Néanmoins, les personnes plus âgées et moins éduquées semblent pâtir d'un manque de connaissance certain.



6. Combattre la discrimination

QE9 D'une manière générale, diriez-vous que l'on fait suffisamment d'efforts en (NOTRE PAYS) pour lutter contre toute forme de discrimination ?



■ Total Oui ■ Total Non ■ NSP

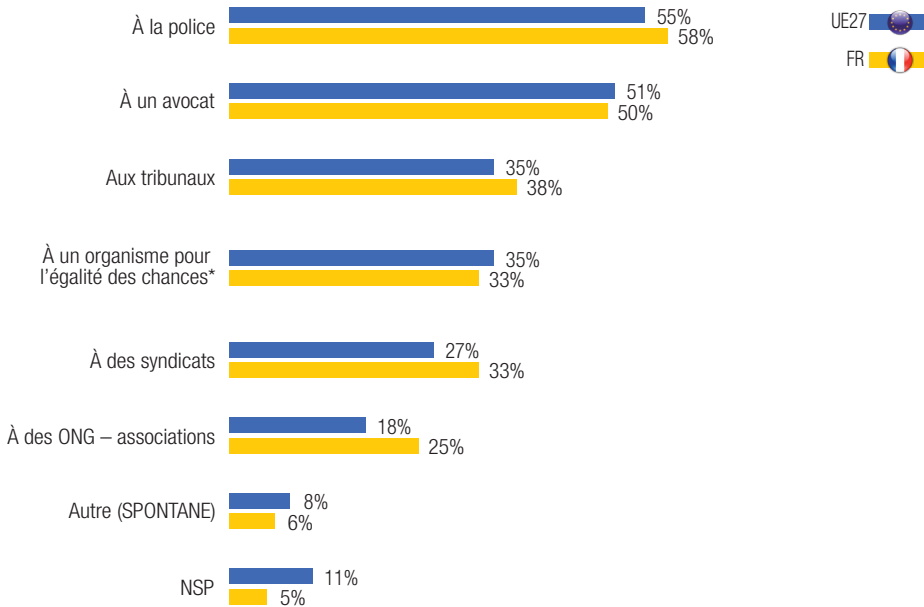
UE27 "Camembert" extérieur FR "Camembert" intérieur

Evolution Mai-juin 2009 - Fev-mars 2008

| | UE | | FR | |
|-----------|--------|--------------------|--------|--------------------|
| | EB71.2 | Diff EB71.2-EB69.1 | EB71.2 | Diff EB71.2-EB69.1 |
| Total Oui | 49% | +2 | 43% | +5 |
| Total Non | 44% | -4 | 53% | -6 |
| NSP | 7% | +2 | 4% | +1 |

L'opinion publique française est plus nombreuse que l'opinion européenne à penser que l'on ne fait pas suffisamment d'effort dans son pays pour lutter contre toutes les formes de discrimination. On notera néanmoins que les Français estiment, davantage que les Européens, que des progrès ont été faits en la matière, depuis 2008 (on enregistre une évolution de 5 points sur cet indicateur).

QE15T Au cas où vous seriez victime de discrimination ou de harcèlement, à qui préféreriez-vous vous adresser ? En premier ? Et ensuite ? Et enfin ?



* Nom spécifique donné dans chaque pays

Dans l'hypothèse où une personne serait victime de discrimination ou de harcèlement, elle se tournerait, en France comme dans l'Union européenne, vers la police en premier lieu. Puis viendraient un avocat et des tribunaux.

Les résultats en France et en Europe sont très proches, à deux exceptions près : les Français choisiraient les syndicats à 33 % (contre 27 % pour les Européens) et des associations à 25 % (contre 18%).

