

ENQUÊTE ÉLECTORALE FRANÇAISE 2026

Mars 2026

SciencesPo
CEVIPOF

Fondation
Jean Jaurès

Le Monde

Brice Teinturier

Brice.Teinturier@ipsos.com

Federico Vacas

Federico.Vacas@ipsos.com

Pierre Latrille

Pierre.Latrille@ipsos.com



CESI
ÉCOLE D'INGÉNIEURS

Ipsos bva

MÉTHODOLOGIE



ÉCHANTILLON

10 927 personnes inscrites sur les listes électorales, constituant un échantillon représentatif de la population française âgée de 18 ans et plus.



DATES DE TERRAIN

Du 27 février au 5 mars 2026



MÉTHODOLOGIE

Échantillon interrogé par Internet via l'Access Panel Online d'Ipsos.

Méthode des quotas :

Sexe, âge, profession, région, catégorie d'agglomération.

Notes de lecture :

Tous les résultats sont exprimés en pourcentages (%).



Ce rapport a été réalisé pour :

SciencesPo
CEVIPOF

Fondation
Jean Jaurès

Le Monde

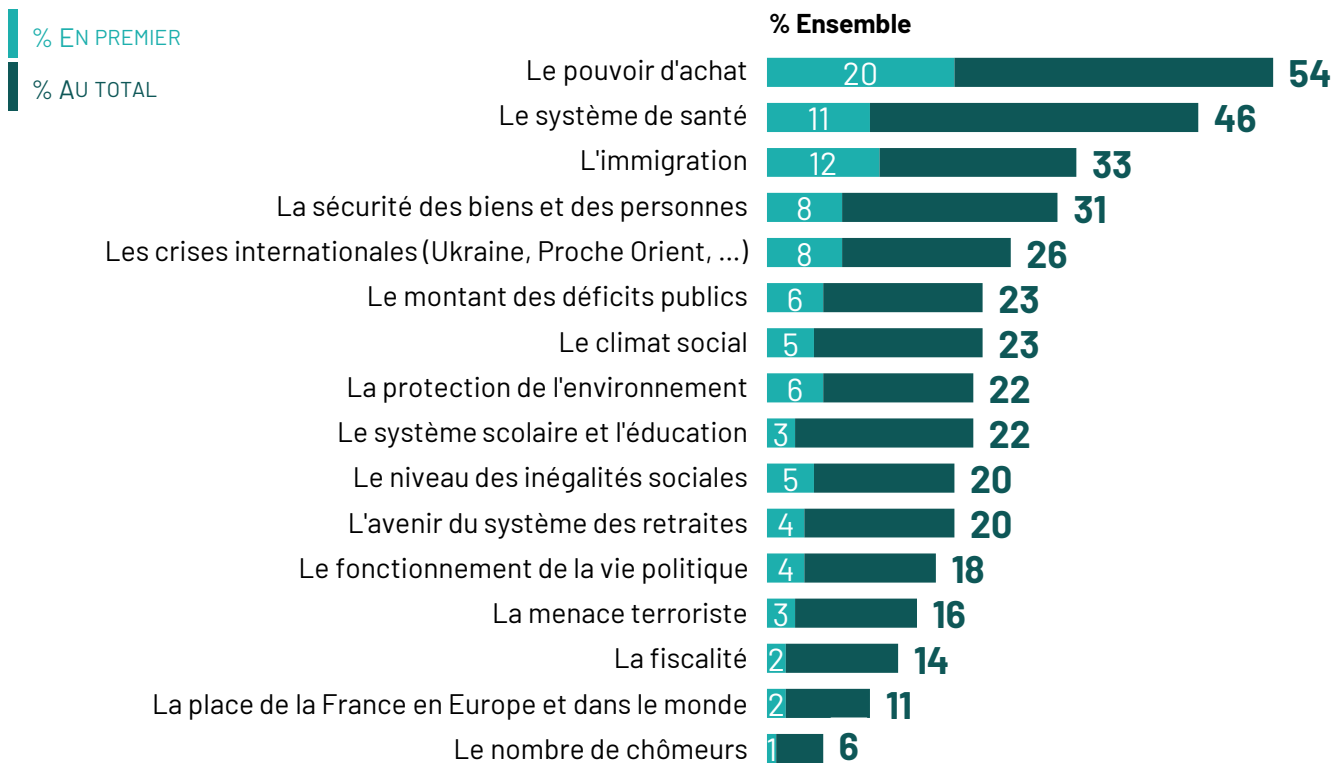
*Ce rapport a été élaboré dans le respect de la norme internationale ISO 20252 « Etudes de marché, études sociales et d'opinion ».
Ce rapport a été relu par Federico Vacas, Directeur adjoint - Public Affairs.*

LES RÉSULTATS DE L'ENQUÊTE

Les principales préoccupations concernant la situation de la France

Question : « Au sein de la liste suivante, quels sont les quatre sujets qui vous préoccupent le plus quand vous pensez à **la situation de la France** ? »

Base : à tous



Les principales préoccupations concernant la situation de la France – Détails

Question : « Au sein de la liste suivante, quels sont les quatre sujets qui vous préoccupent le plus quand vous pensez à **la situation de la France** ? »

Base : à tous

% AU TOTAL														
SELON LA PROXIMITÉ PARTISANE		Ensemble	LFI	PC	LES ÉCOLOGISTES	PS	ST BLOC CENTRAL	...DONT RENAISSANCE	...DONT MODEM	...DONT HORIZONS	LR	RN	RECONQUÊTE	AUCUN PARTI
Le pouvoir d'achat	54	62	57	40	54	37	37	44	34	46	64	32	58	
Le système de santé	46	50	51	55	56	40	39	39	45	37	37	28	52	
L'immigration	33	6	9	4	6	19	19	17	21	48	70	89	24	
La sécurité des biens et des personnes	31	13	17	11	16	29	28	26	31	43	45	64	31	
Les crises internationales (Ukraine, Proche Orient)	26	25	27	33	34	45	48	42	37	27	14	9	27	
Le montant des déficits publics	23	6	10	14	22	38	36	36	44	40	19	36	22	
Le climat social	23	32	25	29	28	25	25	26	25	22	16	9	23	
La protection de l'environnement	22	36	31	68	31	23	24	18	23	11	9	3	22	
Le système scolaire et l'éducation	22	34	33	32	27	22	18	31	27	15	14	20	24	
Le niveau des inégalités sociales	20	56	51	44	33	11	9	17	10	5	8	2	18	
L'avenir du système des retraites	20	19	25	20	21	19	18	23	18	19	20	13	22	
Le fonctionnement de la vie politique	18	19	24	17	23	23	23	22	25	18	12	28	17	
La menace terroriste	16	5	8	8	9	16	19	12	12	20	25	19	14	
La fiscalité	14	9	8	3	9	13	15	12	11	20	16	26	15	
La place de la France en Europe et dans le monde	11	3	5	7	11	21	21	18	24	13	9	13	9	
Le nombre de chômeurs	6	10	8	2	4	5	5	5	4	5	6	2	6	

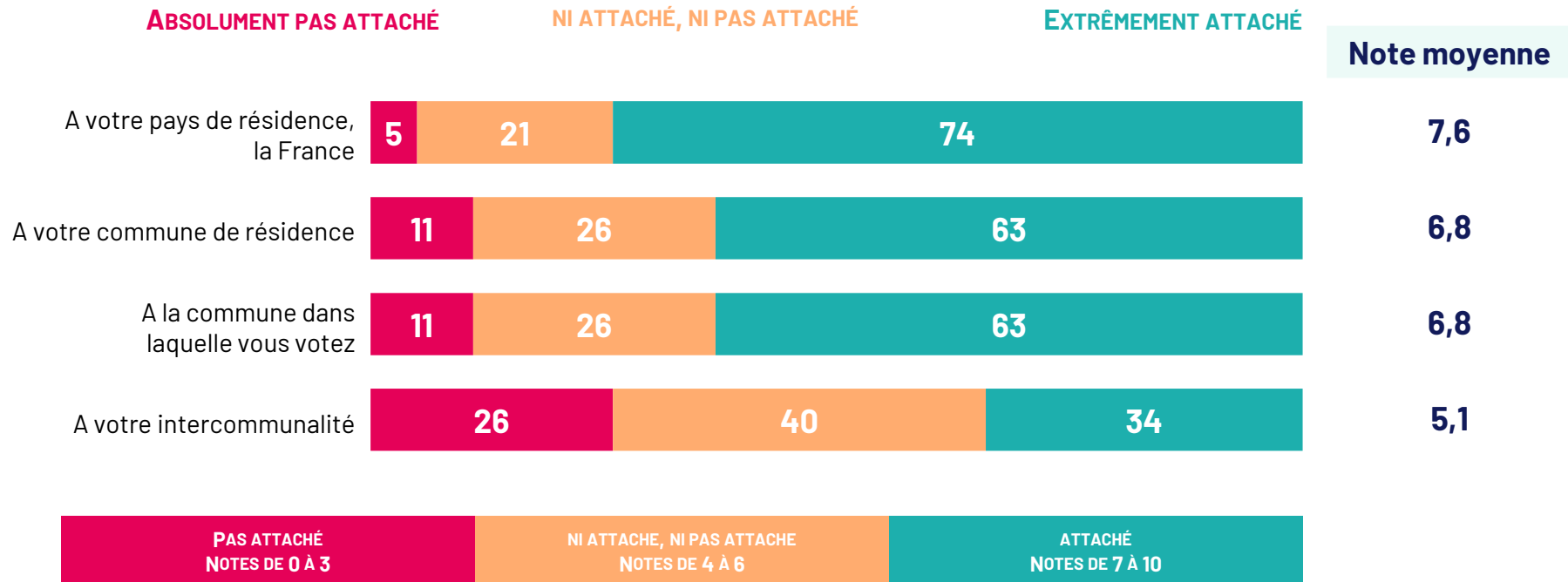
Les principales préoccupations concernant la situation de la France – Détails

Question : « Au sein de la liste suivante, quels sont les quatre sujets qui vous préoccupent le plus quand vous pensez à **la situation de la France** ? » Base : à tous

% AU TOTAL SELON LA TAILLE DE LA COMMUNE (EN NOMBRE D'HABITANTS)								
		MOINS DE 1 000	DE 1 000 À 3 499	DE 3 500 À 9 999	DE 10 000 À 29 999	DE 30 000 À 99 999	100 000 ET PLUS	
	Ensemble							
	Le pouvoir d'achat	54	59	57	55	56	51	46
	Le système de santé	46	50	49	46	45	44	41
	L'immigration	33	34	34	32	35	35	31
	La sécurité des biens et des personnes	31	31	33	31	31	33	30
	Les crises internationales (Ukraine, Proche Orient, ...)	26	24	25	26	27	26	29
	Le montant des déficits publics	23	23	23	25	24	23	22
	Le climat social	23	20	22	23	22	23	26
	La protection de l'environnement	22	21	21	22	20	23	26
	Le système scolaire et l'éducation	22	22	22	21	22	22	24
	Le niveau des inégalités sociales	20	18	19	18	19	22	26
	L'avenir du système des retraites	20	22	20	23	20	19	17
	Le fonctionnement de la vie politique	18	16	18	19	19	19	19
	La menace terroriste	16	16	16	16	16	16	15
	La fiscalité	14	14	14	14	15	14	15
	La place de la France en Europe et dans le monde	11	9	9	11	11	11	11
	Le nombre de chômeurs	6	6	5	5	5	6	6

Niveau d'attachement des Français aux institutions

Question : « Pouvez-vous me dire quel est votre niveau d'attachement aux institutions suivantes ? » Base : à tous



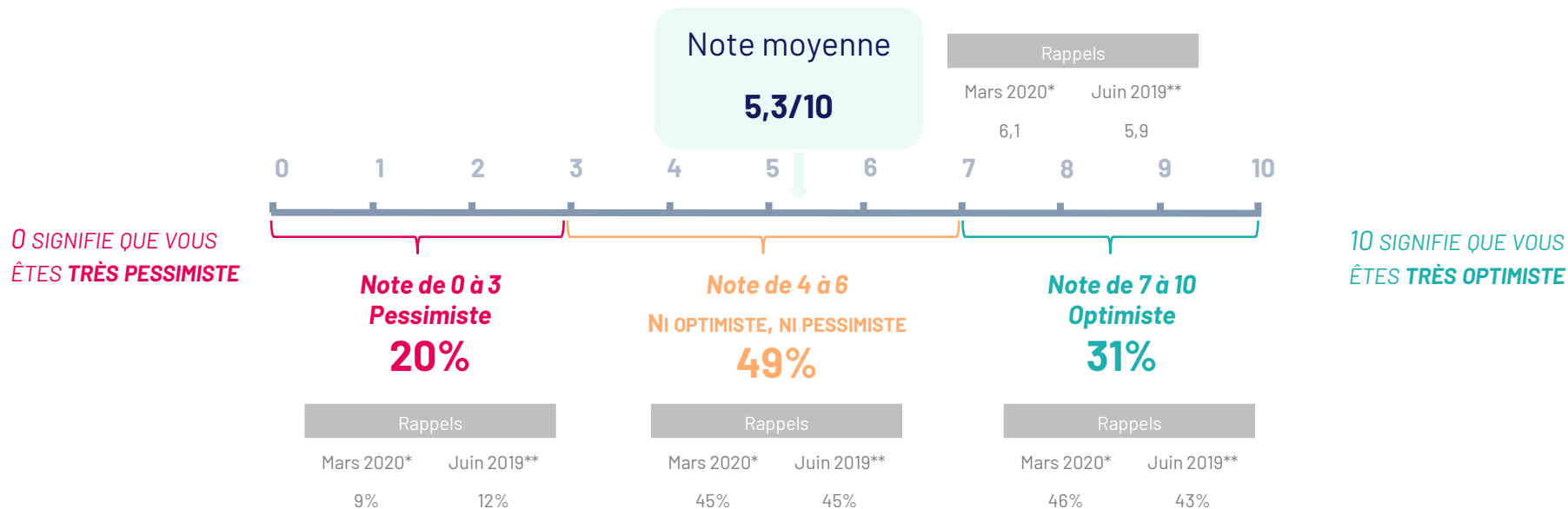
Niveau d'attachement des Français aux institutions - Détails

Question : « Pouvez-vous me dire quel est votre niveau d'attachement aux institutions suivantes ? » Base : à tous

		% ATTACHEMENT SELON LA TAILLE DE LA COMMUNE (EN NOMBRE D'HABITANTS)						
		Ensemble	Moins de 1000	De 1 000 à 3 499	De 3 500 à 9 999	De 10 000 à 29 999	De 30 000 à 99 999	100 000 et plus
A votre pays de résidence, la France	PAS ATTACHÉ - NOTES DE 0 À 3	5	5	5	5	5	4	5
	NI ATTACHÉ, NI PAS ATTACHÉ - NOTES DE 4 À 6	21	22	22	22	19	21	19
	ATTACHÉ - NOTES DE 7 À 10	74	73	73	73	76	75	76
	Moyenne	7,6	7,5	7,5	7,5	7,6	7,6	7,7
A votre commune de résidence	PAS ATTACHÉ - NOTES DE 0 À 3	11	11	10	10	11	13	11
	NI ATTACHÉ, NI PAS ATTACHÉ - NOTES DE 4 À 6	26	22	24	25	29	27	28
	ATTACHÉ - NOTES DE 7 À 10	63	67	66	65	60	60	61
	Moyenne	6,8	7,0	7,0	6,9	6,7	6,6	6,7
A la commune dans laquelle vous votez	PAS ATTACHÉ - NOTES DE 0 À 3	11	11	10	10	10	12	10
	NI ATTACHÉ, NI PAS ATTACHÉ - NOTES DE 4 À 6	26	22	24	25	28	26	29
	ATTACHÉ - NOTES DE 7 À 10	63	67	66	65	62	62	61
	Moyenne	6,8	7,0	7,0	6,9	6,7	6,7	6,8
A votre intercommunalité	PAS ATTACHÉ - NOTES DE 0 À 3	26	27	27	25	25	26	27
	NI ATTACHÉ, NI PAS ATTACHÉ - NOTES DE 4 À 6	40	42	38	42	41	39	38
	ATTACHÉ - NOTES DE 7 À 10	34	31	35	33	34	35	35
	Moyenne	5,1	5,0	5,0	5,0	5,1	5,1	5,1

Optimisme à l'égard de l'avenir de sa commune

Question : « D'une manière générale, quand vous pensez à l'avenir de votre commune, êtes-vous très optimiste, assez optimiste, assez pessimiste ou très pessimiste ? » Base : à tous



*CEVIPOF, FJJ, Le Monde, Enquête électorale française, Mars 2020, Ipsos











**CEVIPOF pour l'AMF : Enquête sur les Maires de France, juin 2019, Ipsos

©Ipsos bva CEVIPOF FJJ LE MONDE : Enquête électorale française 2026 – Mars 2026

Optimisme à l'égard de l'avenir de sa commune – Détails

Question : « D'une manière générale, quand vous pensez à l'avenir de votre commune, êtes-vous très optimiste, assez optimiste, assez pessimiste ou très pessimiste ? » Base : à tous

SELON LA PROXIMITÉ PARTISANE

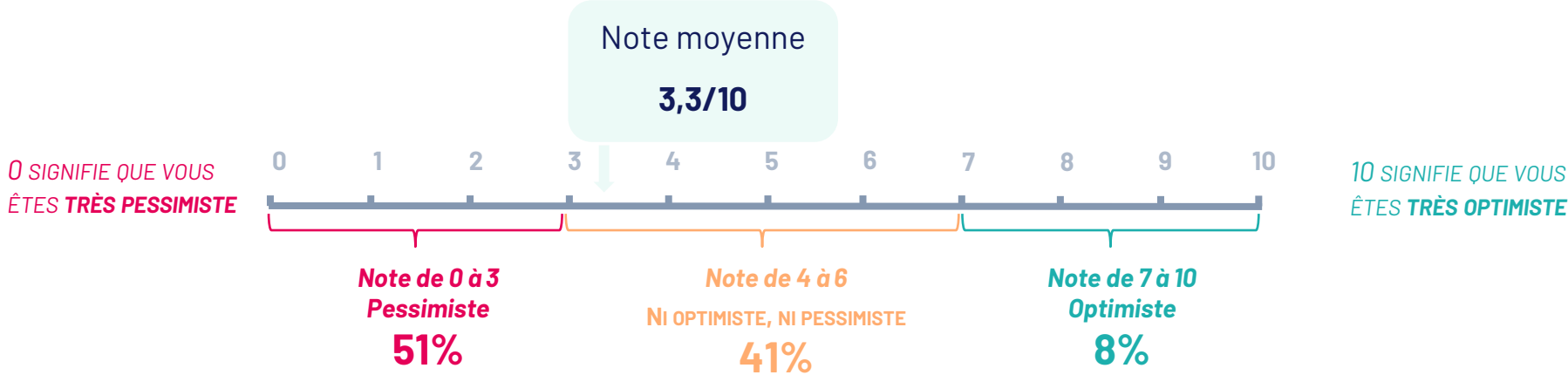
												AUCUN PARTI	
	Ensemble	LFI	PC	LES ECOLOGISTES	PS	ST BLOC CENTRAL	...DONT RENAISSANCE	...DONT MODEM	...DONT HORIZONS	LR	RN	RECONQUÊTE	AUCUN PARTI
PESSIMISTE - NOTES DE 0 À 3	20	22	24	13	13	11	10	14	12	15	26	32	21
NI OPTIMISTE, NI PESSIMISTE - NOTES DE 4 À 6	49	48	51	50	49	47	49	46	43	43	46	45	54
OPTIMISTE - NOTES DE 7 À 10	31	30	25	37	38	42	41	40	45	42	28	23	25
Moyenne	5,3	5,2	5,1	5,7	5,7	6,0	6,0	5,8	6,0	5,7	4,9	4,4	5,1

SELON LA TAILLE DE LA COMMUNE (EN NOMBRE D'HABITANTS)

		MOINS DE 1 000	DE 1 000 À 3 499	DE 3 500 À 9 999	DE 10 000 À 29 999	DE 30 000 À 99 999	100 000 ET PLUS
PESSIMISTE - NOTES DE 0 À 3	20	15	16	17	22	21	28
NI OPTIMISTE, NI PESSIMISTE - NOTES DE 4 À 6	49	51	50	49	48	50	47
OPTIMISTE - NOTES DE 7 À 10	31	34	34	34	30	29	25
Moyenne	5,3	5,6	5,5	5,5	5,2	5,2	4,8

Optimisme à l'égard de l'avenir de la France












Question : « D'une manière générale, quand vous pensez à l'avenir de la France, êtes-vous très optimiste, assez optimiste, assez pessimiste ou très pessimiste ? » Base : à tous



Optimisme à l'égard de l'avenir de la France – Détails

Question : « D'une manière générale, quand vous pensez à l'avenir de la France, êtes-vous très optimiste, assez optimiste, assez pessimiste ou très pessimiste ? » Base : à tous

SELON LA PROXIMITÉ PARTISANE

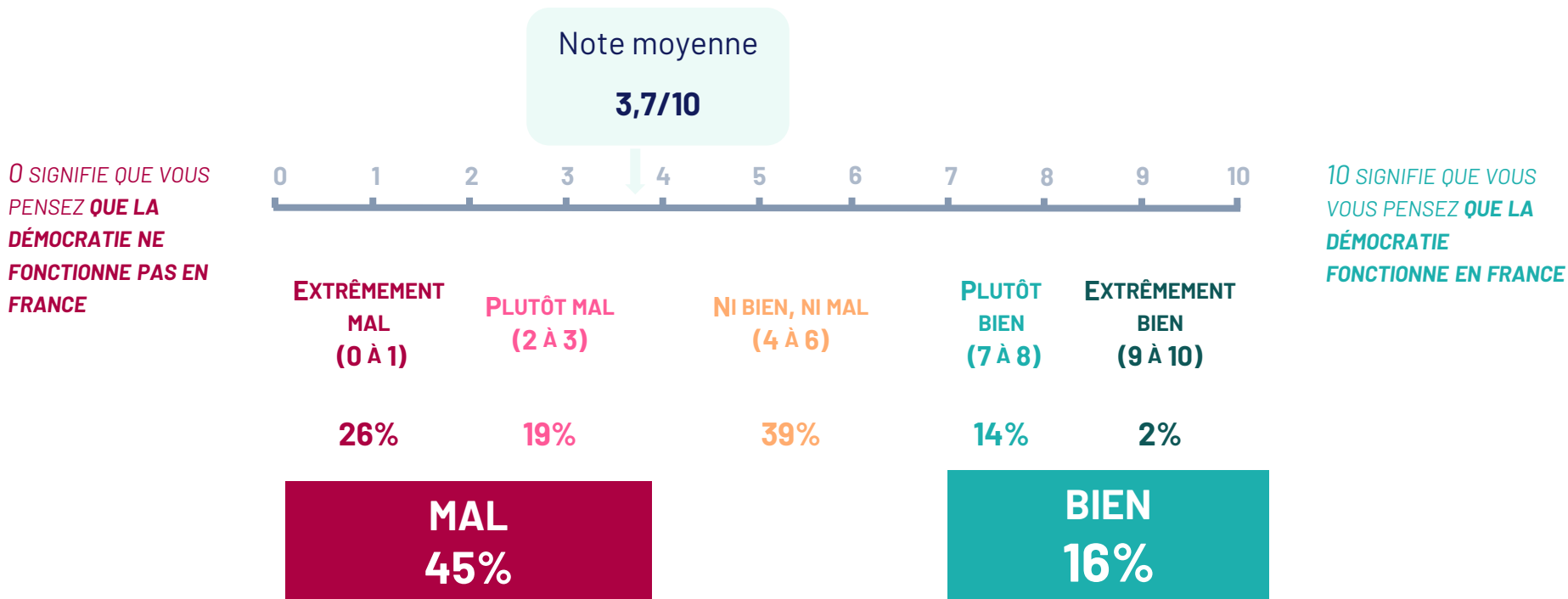
		 La France insoumise	 PCF	 ÉCOLOGISTES EUROPÉENNE ÉCOLOGIQUE LES VERTS	 PS SOCIALISTE	 ST BLOC CENTRAL	 ...DONT RENAISSANCE	 ...DONT MODEM	 ...DONT HORIZONS	 LR Républicains	 RN Rassemblement National	 RECONQUÊTE!	AUCUN PARTI
Ensemble		LFI	PC	LES ÉCOLOGISTES	PS	ST BLOC CENTRAL	...DONT RENAISSANCE	...DONT MODEM	...DONT HORIZONS	LR	RN	RECONQUÊTE	AUCUN PARTI
PESSIMISTE - NOTES DE 0 À 3	51	57	57	39	37	25	23	33	26	48	70	78	48
NI OPTIMISTE, NI PESSIMISTE - NOTES DE 4 À 6	41	35	37	49	53	54	52	55	60	42	26	18	45
OPTIMISTE - NOTES DE 7 À 10	8	8	6	12	10	21	25	12	14	10	4	4	7
Moyenne	3,3	3,1	3,0	4,0	4,0	4,7	5,0	4,3	4,4	3,5	2,3	1,8	3,3

SELON LA TAILLE DE LA COMMUNE (EN NOMBRE D'HABITANTS)

		MOINS DE 1 000	DE 1 000 À 3 499	DE 3 500 À 9 999	DE 10 000 À 29 999	DE 30 000 À 99 999	100 000 ET PLUS
Ensemble							
PESSIMISTE - NOTES DE 0 À 3	51	53	54	50	52	48	50
NI OPTIMISTE, NI PESSIMISTE - NOTES DE 4 À 6	41	39	39	42	40	43	39
OPTIMISTE - NOTES DE 7 À 10	8	8	7	8	8	9	11
Moyenne	3,3	3,2	3,1	3,3	3,3	3,4	3,4

Perception du fonctionnement de la démocratie en France











Question : « Diriez-vous qu'en France, la démocratie fonctionne ? » Base : à tous



Perception du fonctionnement de la démocratie en France - Détails

Question : « Diriez-vous qu'en France, la démocratie fonctionne ? » Base : à tous

SELON LA PROXIMITÉ PARTISANE

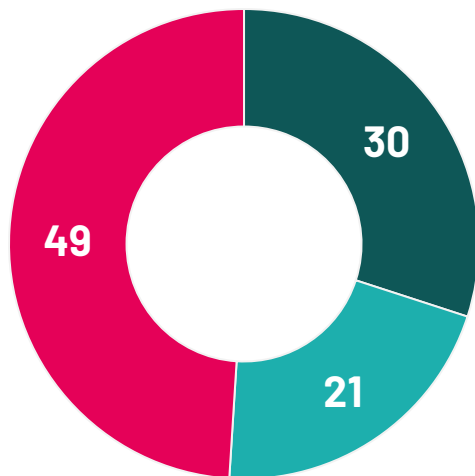
												AUCUN PARTI	
	Ensemble	LFI	PC	LES ÉCOLOGISTES	PS	ST BLOC CENTRAL	...DONT RENAISSANCE	...DONT MODEM	...DONT HORIZONS	LR	RN	RECONQUÊTE	AUCUN PARTI
MAL - NOTES DE 0 À 3	45	59	58	35	29	11	8	17	14	32	66	80	42
NI BIEN, NI MAL - NOTES DE 4 À 6	39	33	35	47	48	44	41	49	47	48	28	17	45
BIEN - NOTES DE 7 À 10	16	7	8	18	23	45	50	33	39	20	6	3	13
Moyenne	3,7	2,9	3,0	4,3	4,6	6,0	6,3	5,4	5,7	4,4	2,4	1,9	3,7

SELON LA TAILLE DE LA COMMUNE (EN NOMBRE D'HABITANTS)

		MOINS DE 1 000	DE 1 000 À 3 499	DE 3 500 À 9 999	DE 10 000 À 29 999	DE 30 000 À 99 999	100 000 ET PLUS
	Ensemble						
MAL - NOTES DE 0 À 3	45	49	49	47	45	42	40
NI BIEN, NI MAL - NOTES DE 4 À 6	39	38	38	39	38	41	39
BIEN - NOTES DE 7 À 10	16	13	13	14	17	17	21
Moyenne	3,7	3,4	3,4	3,6	3,7	3,9	4,1

Contact avec le maire de la commune dans laquelle vous votez

Question : « Au cours des cinq dernières années, avez-vous été en contact avec le maire de la commune dans laquelle vous votez ? Base : à tous »



% OUI
(une fois ou plusieurs)
51

	% OUI (une fois ou plusieurs)
Moins de 1000	79
De 1 000 à 3 499	66
De 3 500 à 9 999	52
De 10 000 à 29 999	44
De 30 000 à 99 999	40
100 000 et plus	28

PLUSIEURS FOIS

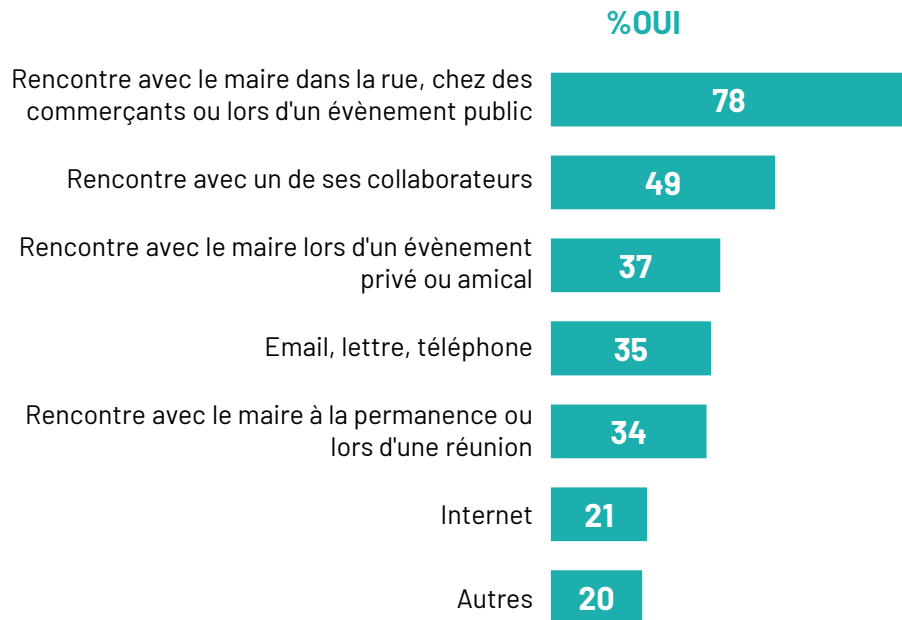
UNE FOIS

JAMAIS

Moyen de contact et satisfaction de l'échange avec le maire de la commune

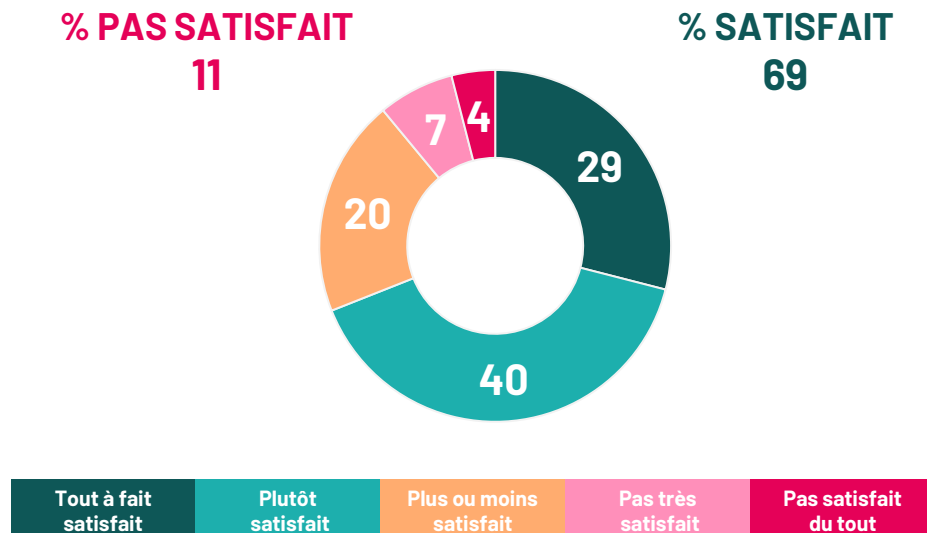
Question : « Comment avez-vous été en contact avec le maire de la commune dans laquelle vous votez ? »

Base : à ceux qui ont été en contact avec leur maire



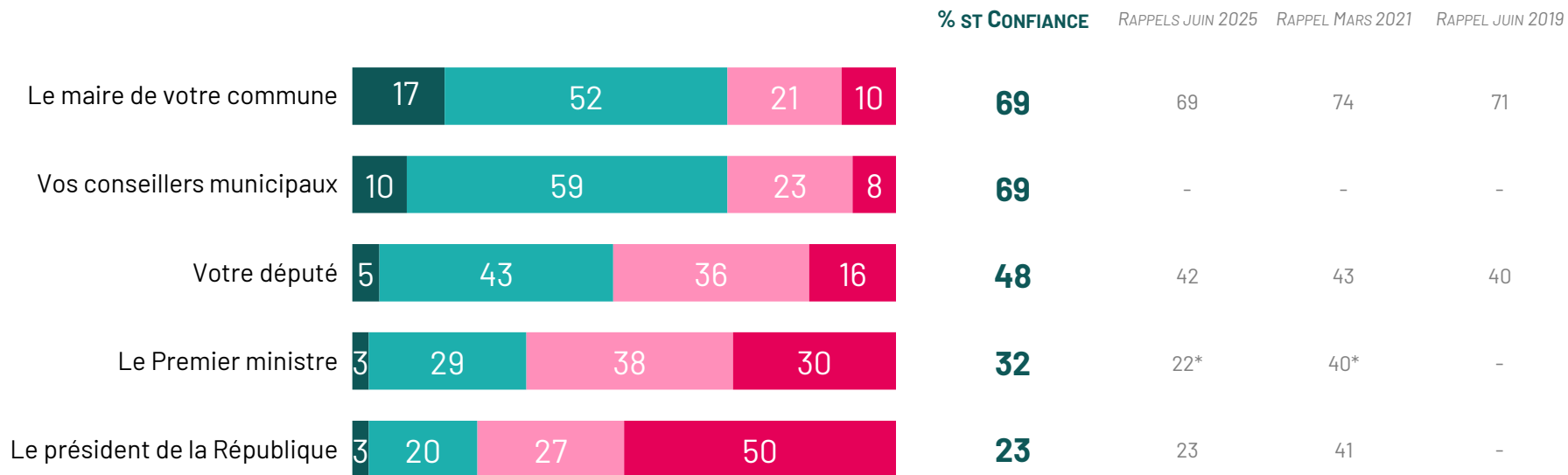
Question : « Globalement, avez-vous été satisfait du déroulement du ou de ces contacts ? »

Base : à ceux qui ont été en contact avec leur maire



La confiance accordée à différents représentants politiques

Question : « Quelle confiance accordez-vous aux personnalités politiques occupant les fonctions suivantes ? » Base : à tous



*En 2025 et 2021, l'item était « Le premier ministre et son gouvernement »

TOUT À FAIT CONFIANCE

PLUTÔT CONFIANCE

PLUTÔT PAS CONFIANCE











PAS DU TOUT CONFIANCE

Les rappels sont issus des enquêtes CEVIPOF pour l'AMF : Enquête sur les Maires de France – 2019, 2021 et 2025

La confiance accordée à différents représentants politiques - Détails

Question : « Quelle confiance accordez-vous aux personnalités politiques occupant les fonctions suivantes ? » Base : à tous

% CONFIANCE SELON LA PROXIMITÉ PARTISANE

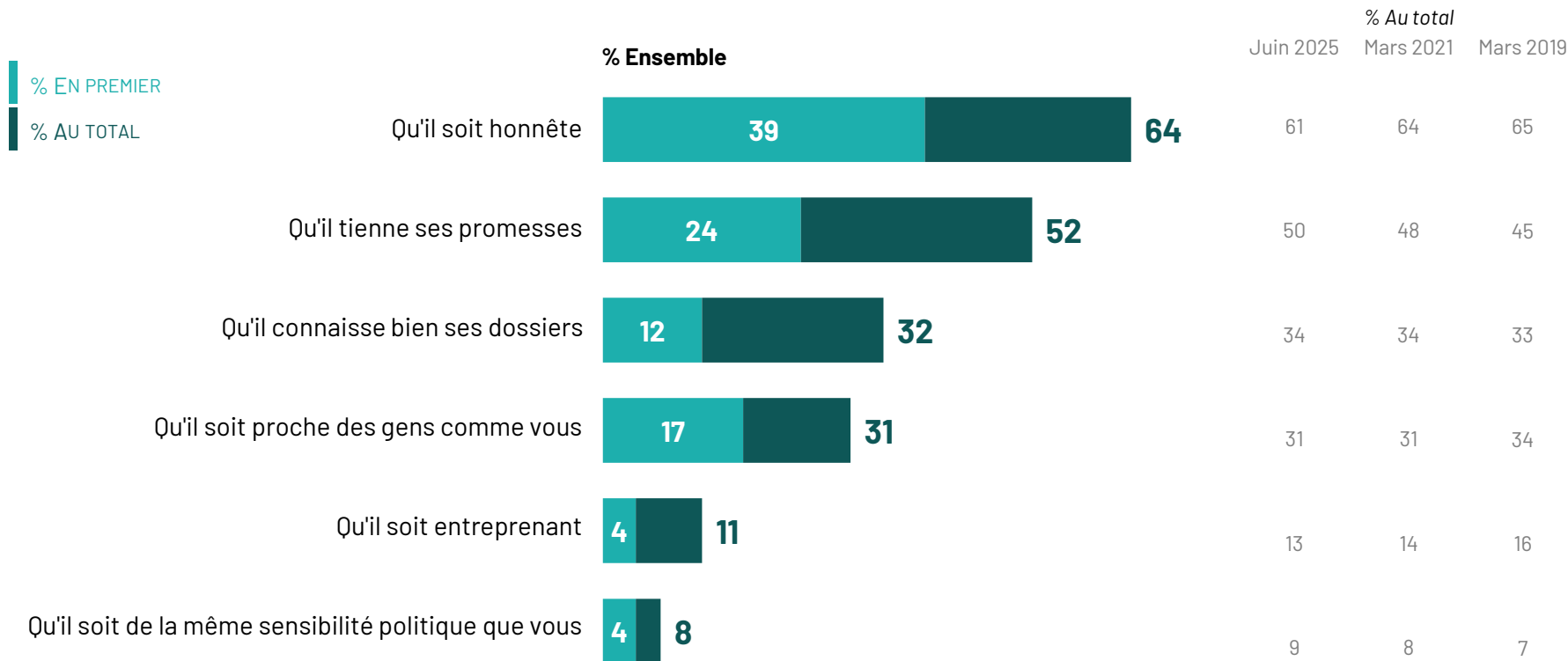
												AUCUN PARTI	
	Ensemble	LFI	PC	LES ECOLOGISTES	PS	ST BLOC CENTRAL	...DONT RENAISSANCE	...DONT MODEMDONT HORIZONS	LR	RN	RECONQUÊTE	AUCUN PARTI
Le maire de votre commune	69	63	60	74	77	78	76	84	80	76	67	62	66
Vos conseillers municipaux	69	64	64	76	76	77	75	81	81	77	65	54	65
Votre député	48	42	43	53	53	66	68	60	65	57	44	31	45
Le Premier ministre	32	12	13	31	39	82	86	77	72	50	15	8	30
Le président de la République	23	10	10	23	26	75	86	58	56	28	8	6	21

% CONFIANCE SELON LA TAILLE DE LA COMMUNE (EN NOMBRE D'HABITANTS)

		MOINS DE 1 000	DE 1 000 À 3 499	DE 3 500 À 9 999	DE 10 000 À 29 999	DE 30 000 À 99 999	100 000 ET PLUS
	Ensemble						
Le maire de votre commune	69	80	76	71	69	66	55
Vos conseillers municipaux	69	79	76	72	65	64	55
Votre député	48	52	52	48	48	48	42
Le Premier ministre	32	30	30	31	35	35	34
Le président de la République	23	22	20	22	25	25	26

Les critères pour faire confiance à un maire

Question : « Pour faire confiance à un maire, qu'est-ce qui vous semble le plus important ? En premier et en second ? » Base : à tous




Les rappels sont issus des enquêtes CEVIPOF pour l'AMF : Enquête sur les Maires de France – 2019, 2021 et 2025

©Ipsos bva CEVIPOF FJJ LE MONDE : Enquête électorale française 2026 – Mars 2026

Les critères pour faire confiance à un maire - Détails

Question : « Pour faire confiance à un maire, qu'est-ce qui vous semble le plus important ? En premier et en second ? » Base : à tous

	% AU TOTAL SELON LA PROXIMITÉ PARTISANE												
		Ensemble	LFI	PC	LES ÉCOLOGISTES	PS	ST BLOC CENTRAL	...DONT RENAISSANCE	...DONT MODEM	...DONT HORIZONS	LR	RN	RECONQUÊTE
Qu'il soit honnête	64	59	65	69	64	66	69	69	58	59	62	68	66
Qu'il tienne ses promesses	52	54	48	49	48	42	43	39	42	52	58	48	52
Qu'il connaisse bien ses dossiers	32	26	29	38	37	45	43	49	51	39	23	33	31
Qu'il soit proche des gens comme vous	31	29	32	27	29	25	26	23	24	28	37	17	34
Qu'il soit entreprenant	11	8	5	8	11	16	15	15	19	14	11	13	11
Qu'il soit de la même sensibilité politique que vous	8	23	20	9	9	3	4	1	3	7	8	20	3

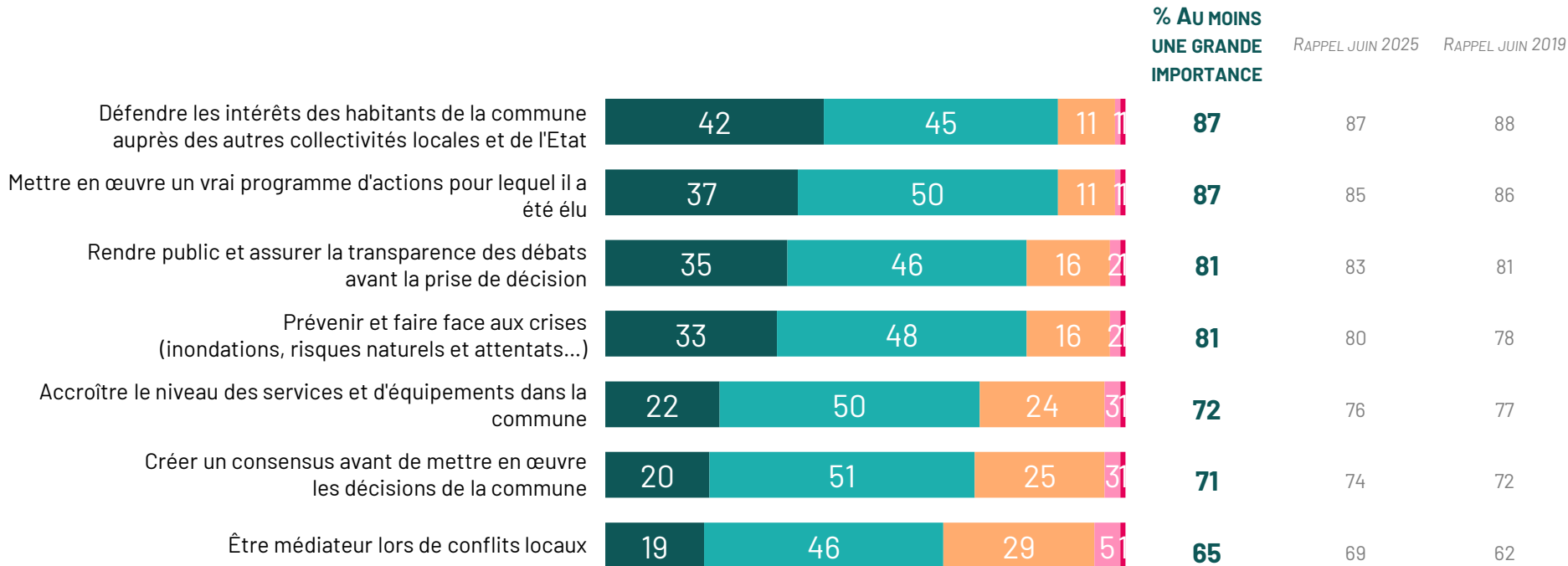
Les critères pour faire confiance à un maire - Détails

Question : « Pour faire confiance à un maire, qu'est-ce qui vous semble le plus important ? En premier et en second ? » Base : à tous

	% AU TOTAL SELON LA TAILLE DE LA COMMUNE (EN NOMBRE D'HABITANTS)						
		Ensemble	Moins de 1000	De 1 000 à 3 499	De 3 500 à 9 999	De 10 000 à 29 999	De 30 000 à 99 999
Qu'il soit honnête	64	69	65	67	60	60	63
Qu'il tienne ses promesses	52	44	47	52	57	57	53
Qu'il connaisse bien ses dossiers	32	32	33	30	31	33	34
Qu'il soit proche des gens comme vous	31	40	38	32	30	26	23
Qu'il soit entreprenant	11	12	10	11	12	12	11
Qu'il soit de la même sensibilité politique que vous	8	3	5	6	8	11	14

L'importance qu'un maire devrait accorder à différentes tâches

Question : « Selon vous, quelle importance un maire devrait-il attacher aux tâches suivantes ? » Base : à tous



UNE TRÈS GRANDE IMPORTANCE

UNE GRANDE IMPORTANCE

UNE IMPORTANCE MODÉRÉE












PEU D'IMPORTANCE

AUCUNE IMPORTANCE

Les rappels sont issus des enquêtes CEVIPOF pour l'AMF : Enquête sur les Maires de France - 2019 et 2025

L'importance qu'un maire devrait accorder à différentes tâches – Détails

Question : « Selon vous, quelle importance un maire devrait-il attacher aux tâches suivantes ? » Base : à tous

% AU MOINS UNE GRANDE IMPORTANCE SELON LA PROXIMITÉ PARTISANE	Ensemble												AUCUN PARTI
		LFI	PC	LES ECOLOGISTES	PS	ST BLOC CENTRAL	...DONT RENAISSANCE	...DONT MODEM	...DONT HORIZONS	LR	RN	RECONQUÊTE	AUCUN PARTI
Défendre les intérêts des habitants de la commune auprès des autres collectivités locales et de l'Etat	87	87	90	86	90	86	86	85	88	90	90	88	86
Mettre en œuvre un vrai programme d'actions pour lequel il a été élu	87	89	89	88	91	86	86	85	86	90	88	87	83
Rendre public et assurer la transparence des débats avant la prise de décision	81	85	83	84	84	78	78	81	78	79	81	78	78
Prévenir et faire face aux crises (inondations, risques naturels et attentats...)	81	78	79	84	84	83	85	79	83	83	81	83	81
Accroître le niveau des services et d'équipements dans la commune	72	82	79	74	79	72	71	71	74	68	72	63	68
Créer un consensus avant de mettre en œuvre les décisions de la commune	71	69	74	72	76	72	72	75	70	71	70	67	69
Être médiateur lors de conflits locaux	65	66	65	65	68	68	69	65	67	61	67	55	64

L'importance qu'un maire devrait accorder à différentes tâches – Détails

Question : « Selon vous, quelle importance un maire devrait-il attacher aux tâches suivantes ? » Base : à tous

	% UNE GRANDE IMPORTANCE SELON LA TAILLE DE LA COMMUNE (EN NOMBRE D'HABITANTS)						
		Ensemble	Moins de 1000	De 1 000 à 3 499	De 3 500 à 9 999	De 10 000 à 29 999	De 30 000 à 99 999
Défendre les intérêts des habitants de la commune auprès des autres collectivités locales et de l'Etat	87	90	90	89	88	86	84
Mettre en œuvre un vrai programme d'actions pour lequel il a été élu	87	81	86	88	89	88	88
Rendre public et assurer la transparence des débats avant la prise de décision	81	80	82	81	81	80	80
Prévenir et faire face aux crises (inondations, risques naturels et attentats...)	81	82	82	82	81	82	80
Accroître le niveau des services et d'équipements dans la commune	72	68	72	71	73	75	73
Créer un consensus avant de mettre en œuvre les décisions de la commune	71	69	73	73	71	70	68
Être médiateur lors de conflits locaux	65	72	66	63	67	62	60

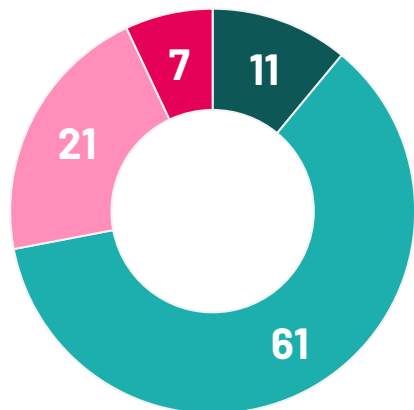
Le bilan de l'équipe municipale sortante

Question : « Estimez-vous que l'équipe municipale de votre commune a accompli depuis qu'elle a été élue en 2020 un travail... » Base : à tous

Ensemble

% MEDIOCRE / MAUVAIS
28

% EXCELLENT / BON
72



Rappels

Mars 2020*	Mars 2014**
29%	36%

Rappels

Mars 2020*	Mars 2014**
71%	64%

Selon la taille de la commune (en nombre d'habitants)

	% EXCELLENT / BON	% MEDIOCRE / MAUVAIS
Moins de 1.000	80	20
1.000 à 3.499	77	23
3.500 à 9.999	74	26
10.000 à 29.999	69	31
30.000 à 99.999	70	30
100.000 et plus	60	40

EXCELLENT

BON

MEDIOCRE

MAUVAIS

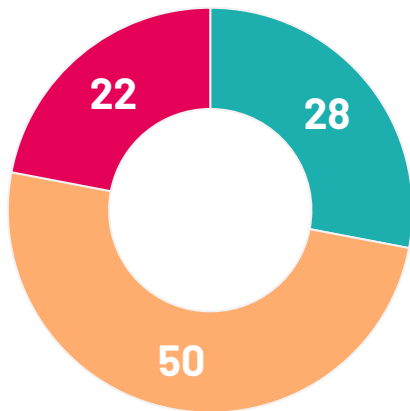
*CEVIPOF, FJJ, Le Monde, Enquête électorale française, Mars 2020, Ipsos

** Enquête Ipsos/Sopra Steria pour France3 et Le Monde – Mars 2014

L'évolution de la qualité de vie depuis les dernières élections municipales

Question : « Et diriez-vous que depuis les dernières élections municipales de 2020, la qualité de vie dans votre ville » Base : à tous

Ensemble



Selon la taille de la commune (en nombre d'habitants)	Selon la taille de la commune		
	S'EST AMÉLIORÉE	NE S'EST NI AMÉLIORÉE, NI DÉTÉRIORÉE	S'EST DÉTÉRIORÉE
Moins de 1.000	28	62	10
1.000 à 3.499	30	56	14
3.500 à 9.999	30	51	19
10.000 à 29.999	28	48	24
30.000 à 99.999	30	45	25
100.000 et plus	24	38	38

S'EST AMÉLIORÉE

NE S'EST NI AMÉLIORÉE,
NI DÉTÉRIORÉE

S'EST
DÉTÉRIORÉE

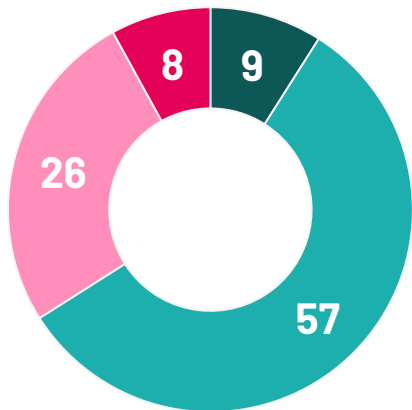
L'utilisation de l'argent des impôts locaux

Question : « D'une manière générale, diriez-vous que votre commune utilise bien ou mal l'argent des impôts locaux ? » Base : à tous

Ensemble

% MAL
34 ↗

% BIEN
66 ↘



Rappels

Mars 2020*	Mars 2014**
31%	43%

Rappels

Mars 2020*	Mars 2014**
69%	57%

Selon la taille de la commune (en nombre d'habitants)

	% BIEN	% MAL
Moins de 1.000	78	22
1.000 à 3.499	73	27
3.500 à 9.999	69	31
10.000 à 29.999	65	35
30.000 à 99.999	63	37
100.000 et plus	50	50

TRÈS BIEN

PLUTÔT BIEN

PLUTÔT MAL

TRÈS MAL

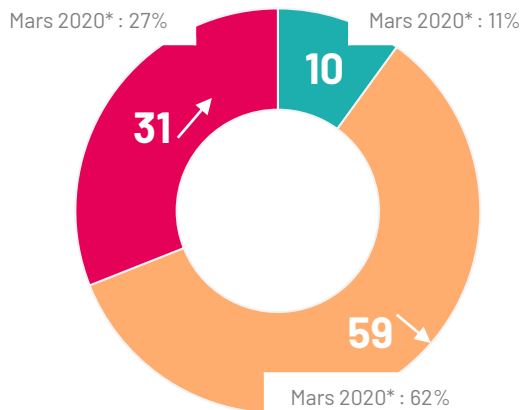
*CEVIPOF, FJJ, Le Monde, Enquête électorale française, Mars 2020, Ipsos

** Enquête Ipsos/Sopra Steria pour France3 et Le Monde – Mars 2014

Le montant des impôts locaux

Question : « Quand vous pensez au montant des impôts locaux, avez-vous le sentiment qu'il est... » Base : à tous

Ensemble



Selon la taille de la commune (en nombre d'habitants)

	PEU ÉLEVÉ	ÉLEVÉ MAIS SUPPORTABLE	EXCESSIF
Moins de 1.000	17	59	24
1.000 à 3.499	12	63	25
3.500 à 9.999	9	64	27
10.000 à 29.999	7	60	33
30.000 à 99.999	8	57	35
100.000 et plus	7	53	40

PEU ÉLEVÉ

ÉLEVÉ MAIS SUPPORTABLE

EXCESSIF

*CEVIPOF, FJJ, Le Monde, Enquête électorale française, Mars 2020, Ipsos

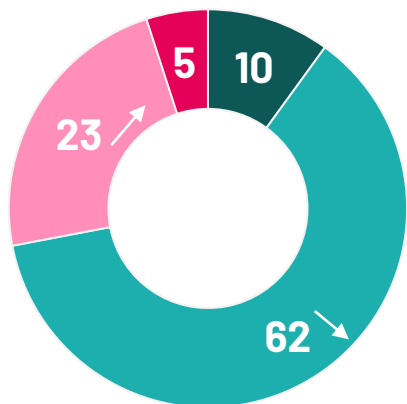
Perception de la situation financière de sa commune

Question : « Aujourd'hui, diriez-vous que la situation financière de votre commune est : » Base : à tous

Ensemble

% CRITIQUE
28 ↗

% SAIN
72 ↘



Rappels

Mars 2020*	Juin 2019**
23%	20%

Rappels

Mars 2020*	Juin 2019**
77%	80%

Selon la taille de la commune (en nombre d'habitants)

	% SAIN	% CRITIQUE
Moins de 1.000	84	16
1.000 à 3.499	82	18
3.500 à 9.999	77	23
10.000 à 29.999	71	29
30.000 à 99.999	66	34
100.000 et plus	53	47

SAIN

PLUTÔT SAIN

PLUTÔT CRITIQUE

CRITIQUE

*CEVIPOF, FJJ, Le Monde, Enquête électorale française, Mars 2020, Ipsos

**CEVIPOF AMF : Enquête sur les Maires de France, juin 2019, Ipsos

Les principales attentes à l'égard du prochain maire

Question : « Qu'attendez-vous du prochain maire ? Parmi les propositions suivantes, indiquez quelles sont pour vous les trois priorités : » Base : à tous



*CEVIPOF, FJJ, Le Monde, Enquête électorale française, Mars 2020, Ipsos

**CEVIPOF AMF : Enquête sur les Maires de France, juin 2019, Ipsos

©Ipsos bva CEVIPOF FJJ LE MONDE : Enquête électorale française 2026 – Mars 2026

30












Total supérieur à 100 car trois réponses possibles

CESI
ÉCOLE D'INGÉNIEURS



Les principales attentes à l'égard du prochain maire – Détails

Question : « Qu'attendez-vous du prochain maire ? Parmi les propositions suivantes, indiquez quelles sont pour vous les trois priorités : » Base : à tous

SELON LA PROXIMITÉ PARTISANE	Ens.	 LFI	 PC	 LES ÉCOLOGISTES	 PS	 ST BLOC CENTRAL	 ...DONT RENAISSANCE	 ...DONT MODEM	 ...DONT HORIZONS	 LR	 RN	 RECONQUÊTE	AUCUN PARTI
	Attirer ou maintenir les services de proximité	45	45	57	47	51	45	42	53	47	42	41	36
Contribuer à plus de sécurité et de tranquillité publique	44	25	32	25	35	44	45	41	46	56	55	65	41
Préserver l'environnement sur le territoire de la commune	37	49	34	71	45	40	41	35	40	32	27	22	36
Baisser les impôts	30	23	21	17	24	22	23	24	17	32	39	51	31
Revitaliser le centre-ville ou le centre-bourg	29	26	28	28	31	32	33	30	32	31	29	26	27
Attirer des entreprises et lutter contre le chômage	25	22	27	19	25	30	30	31	29	28	24	28	23
Favoriser la mobilité	20	32	22	27	20	21	20	20	21	14	16	12	21
Développer l'action culturelle et sportive	18	33	25	33	23	15	14	12	20	13	12	7	16
Développer les services pour les personnes âgées	17	16	25	13	21	18	18	19	19	15	17	12	18
Réduire les dépenses de personnel	15	10	15	4	9	18	19	19	16	23	17	29	15

Les principales attentes à l'égard du prochain maire – Détails

Question : « Qu'attendez-vous du prochain maire ? Parmi les propositions suivantes, indiquez quelles sont pour vous les trois priorités : » Base : à tous

SELON LA TAILLE DE LA COMMUNE (EN NOMBRE D'HABITANTS)

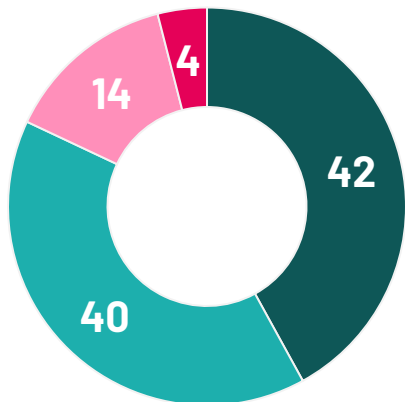
	Ens.	MOINS DE 1.000	1.000 À 3.499	3.500 À 9.999	10.000 À 29.999	30.000 À 99.999	100.000 ET PLUS
Attirer ou maintenir les services de proximité	45	50	55	49	43	38	33
Contribuer à plus de sécurité et de tranquillité publique	44	30	31	43	50	51	56
Préserver l'environnement sur le territoire de la commune	37	45	39	36	33	35	37
Baisser les impôts	30	29	28	30	31	31	31
Revitaliser le centre-ville ou le centre-bourg	29	25	32	30	31	30	23
Attirer des entreprises et lutter contre le chômage	25	15	20	26	28	29	28
Favoriser la mobilité	20	21	25	19	17	17	21
Développer l'action culturelle et sportive	18	19	19	18	16	18	19
Développer les services pour les personnes âgées	17	22	21	16	15	15	15
Réduire les dépenses de personnel	15	9	11	13	17	20	21

L'intérêt pour les élections municipales

Question : « Les prochaines élections municipales auront lieu les 15 et 22 mars.
Etes-vous très, plutôt, plutôt pas ou pas du tout intéressé par ces élections municipales ? » Base : à tous

Ensemble

% PAS INTÉRESSÉ
18



% INTÉRESSÉ
82

Rappels	
Mars 2020*	Mars 2014**
84%	76%

Rappels	
Mars 2020*	Mars 2014**
16%	24%

		% INTÉRESSÉ	... DONT TRÈS INTÉRESSÉ	% PAS INTÉRESSÉ
<i>Selon l'âge</i>	18 à 24 ans	75	31	25
	25 à 34 ans	76	35	24
	35 à 49 ans	80	39	20
	50 à 59 ans	80	40	20
	60 à 69 ans	86	46	14
	70 ans et plus	91	54	9
<i>Selon la catégorie socioprofessionnelle</i>	CSP+	82	41	18
	CSP-	77	36	23
	INACTIF	77	34	23

TRÈS INTÉRESSÉ

PLUTÔT INTÉRESSÉ

PLUTÔT PAS INTÉRESSÉ

PAS DU TOUT INTÉRESSÉ











*CEVIPOF, FJJ, Le Monde, Enquête électorale française, Mars 2020, Ipsos

** Enquête Ipsos/Sopra Steria pour France3 et Le Monde – Mars 2014

L'intérêt pour les élections municipales - Détails

Question : « Les prochaines élections municipales auront lieu les 15 et 22 mars.
Etes-vous très, plutôt, plutôt pas ou pas du tout intéressé par ces élections municipales ? » Base : à tous

Selon la taille de la commune(en nombre d'habitants)	MOINS DE 1.000	1.000 À 3.499	3.500 À 9.999	10.000 À 29.999	30.000 À 99.999	100.000 ET PLUS
% INTÉRESSÉ	81	81	81	83	81	85
<i>... dont très intéressé</i>	41	42	41	41	41	44
% PAS INTÉRESSÉ	19	19	19	17	19	15

Selon la proximité partisane	 La France insoumise LFI	 PCF PC	 Les Écologistes Les Écologistes	 PS PS	ST Bloc central	 ...dont Renaissance	 ...Dont MODEM	Dont Horizons	 LR	 RN	 RECONQUÊTE! Reconquête	Aucun parti
% INTÉRESSÉ	84	88	84	86	90	89	91	91	89	85	87	71
<i>... dont très intéressé</i>	43	51	42	46	52	50	49	59	49	48	52	27
% PAS INTÉRESSÉ	16	12	16	14	10	11	9	9	11	15	13	29

Principaux sujets pris en compte dans le choix de vote

Question : « Parmi les sujets suivants, quels sont les 3 que vous prendrez le plus en compte dans votre choix de vote pour les prochaines élections municipales ? »

Base : à tous



Total supérieur à 100 car trois réponses possibles

Principaux sujets pris en compte dans le choix de vote - Détails

Question : « Parmi les sujets suivants, quels sont les 3 que vous prenez le plus en compte dans votre choix de vote pour les prochaines élections municipales ? »

Base : à tous

% SELON LA PROXIMITÉ PARTISANE	Ens.												AUCUN PARTI
		LFI	PC	LES ECOLOGISTES	PS	CENTRAL	...DONT RENAISSANCE	...DONT MODEM	...DONT HORIZONS	LR	RN	RECONQUÊTE	PARTI
La sécurité	44	21	22	18	29	41	42	37	43	62	62	74	41
Le maintien des services publics de proximité	28	29	36	29	36	27	25	32	29	24	24	21	27
Le dynamisme économique de la commune	27	20	20	24	29	35	34	37	36	35	23	32	24
L'accès à la santé	27	31	28	21	31	25	24	28	25	23	27	25	29
Le niveau des impôts locaux	26	13	15	14	20	23	25	20	21	32	32	47	27
L'environnement et la lutte contre la pollution	18	29	17	55	23	18	18	24	12	9	9	5	16
La propreté	18	12	19	11	13	20	21	16	22	23	23	24	17
L'urbanisme (rénovations, constructions...)	17	12	21	15	18	21	21	19	23	20	14	14	17
La circulation et le stationnement	14	10	17	9	12	15	17	14	13	18	16	15	14
Les transports en commun	14	19	14	20	16	14	14	12	17	9	12	12	14
Le logement	12	23	19	11	14	10	11	8	9	9	11	8	12
Les écoles et la petite enfance	12	16	14	16	13	11	9	15	13	7	12	8	13
L'animation de la ville	12	13	12	12	11	13	13	9	14	11	13	5	13
L'action sociale	11	31	23	14	17	7	8	8	4	4	7	3	10
Le soutien à la vie associative	8	11	10	11	11	8	7	8	11	6	6	2	8
La zéro artificialisation nette des sols (ZAN)	5	4	4	14	5	5	6	6	3	3	3	1	5

Principaux sujets pris en compte dans le choix de vote - Détails

Question : « Parmi les sujets suivants, quels sont les 3 que vous prendrez le plus en compte dans votre choix de vote pour les prochaines élections municipales ? »

Base : à tous

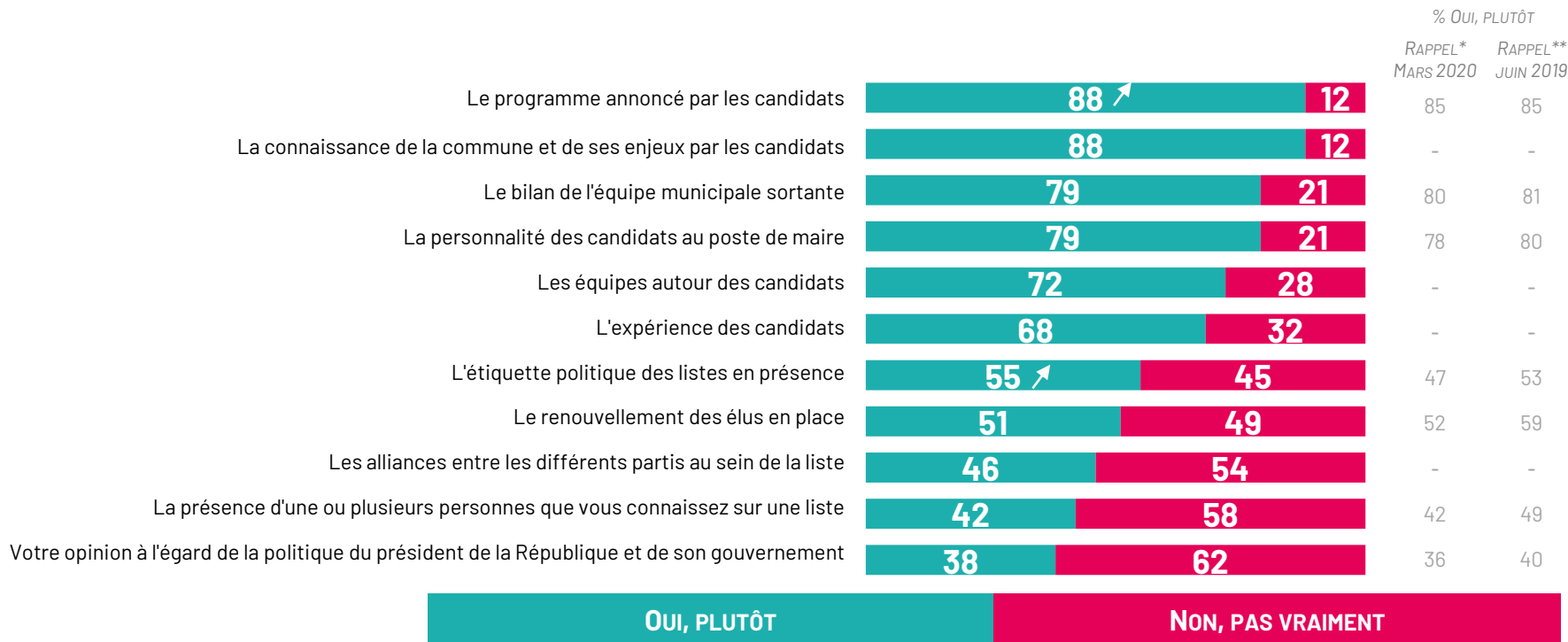
%SELON LA TAILLE DE LA COMMUNE (EN NOMBRE D'HABITANTS)

	Ens.	MOINS DE 1.000	1.000 À 3.499	3.500 À 9.999	10.000 À 29.999	30.000 À 99.999	100.000 ET PLUS
La sécurité	44	31	33	44	50	51	52
Le maintien des services publics de proximité	28	28	36	31	26	22	20
Le dynamisme économique de la commune	27	23	30	30	29	25	21
L'accès à la santé	27	19	30	29	31	29	23
Le niveau des impôts locaux	26	32	27	26	26	25	21
L'environnement et la lutte contre la pollution	18	20	16	15	14	18	24
La propreté	18	20	15	15	18	18	25
L'urbanisme (rénovations, constructions...)	17	22	18	17	16	15	12
La circulation et le stationnement	14	11	11	14	14	16	18
Les transports en commun	14	11	14	13	10	15	19
Le logement	12	6	8	9	14	16	19
Les écoles et la petite enfance	12	19	15	12	10	9	9
L'animation de la ville	12	17	14	14	12	11	9
L'action sociale	11	9	9	9	11	14	15
Le soutien à la vie associative	8	12	10	10	7	5	4
La zéro artificialisation nette des sols (ZAN)	5	6	4	5	4	5	4

Les critères de choix de vote pour les prochaines municipales

Question : « Et toujours lors des prochaines élections municipales, chacun des éléments suivants va-t-il jouer un rôle au moment de votre choix de vote ? »

Base : à tous













*CEVIPOF, FJJ, Le Monde, Enquête électorale française, Mars 2020, Ipsos

**CEVIPOF AMF : Enquête sur les Maires de France, juin 2019, Ipsos

Les critères de choix de vote pour les prochaines municipales - Détails

Question : « Et toujours lors des prochaines élections municipales, chacun des éléments suivants va-t-il jouer un rôle au moment de votre choix de vote ? »

Base : à tous

	% OUI, PLUTÔT SELON LA PROXIMITÉ PARTISANE												
		Ens.	 LFI	 PC	 LES ÉCOLOGISTES	 PS	 ST BLOC CENTRAL	 ...DONT RENAISSANCE	 ...DONT MODEM	 ...DONT HORIZONS	 LR	 RN	 RECONQUÊTE!
Le programme annoncé par les candidats	88	93	88	91	91	88	88	85	92	92	87	92	83
La connaissance de la commune et de ses enjeux par les candidats	88	86	87	91	91	92	90	93	95	94	86	90	84
Le bilan de l'équipe municipale sortante	79	76	79	82	81	87	88	84	88	85	77	84	74
La personnalité des candidats au poste de maire	79	72	75	75	83	88	88	84	90	86	80	82	75
Les équipes autour des candidats	72	68	80	74	75	77	77	74	79	77	71	71	68
L'expérience des candidats	68	55	67	63	72	79	78	81	78	80	66	70	65
L'étiquette politique des listes en présence	55	78	67	63	59	53	53	48	55	58	58	72	40
Le renouvellement des élus en place	51	48	53	48	52	53	53	53	54	54	53	52	50
Les alliances entre les différents partis au sein de la liste	46	58	60	49	50	48	47	48	50	47	45	52	40
La présence d'une ou plusieurs personnes que vous connaissez sur une liste	42	44	42	42	40	43	45	37	42	45	45	39	41
Votre opinion à l'égard de la politique du président de la République et de son gouvernement	38	59	45	33	33	30	34	24	25	30	47	50	30

Les critères de choix de vote pour les prochaines municipales - Détails

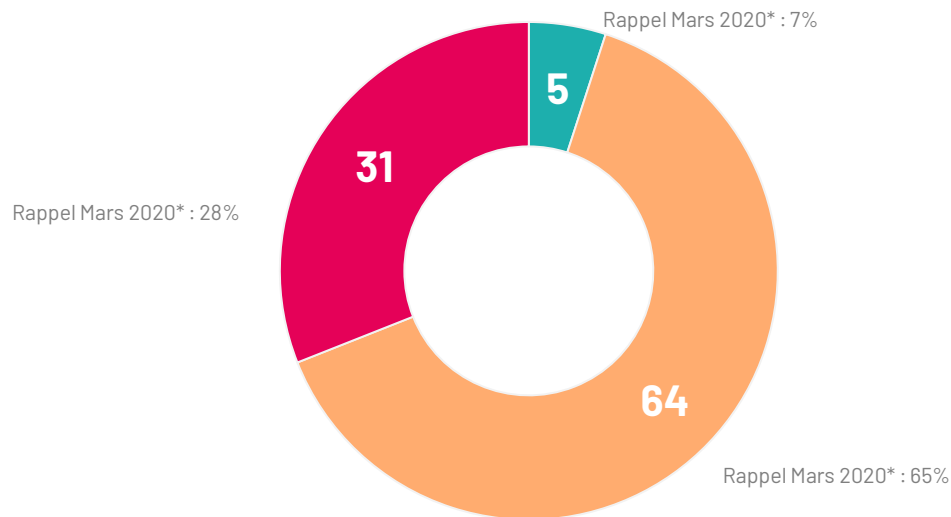
Question : « Et toujours lors des prochaines élections municipales, chacun des éléments suivants va-t-il jouer un rôle au moment de votre choix de vote ? »

Base : à tous

	% OUI, PLUTÔT SELON LA TAILLE DE LA COMMUNE (EN NOMBRE D'HABITANTS)						
		Ensemble	MOINS DE 1.000	1.000 À 3.499	3.500 À 9.999	10.000 À 29.999	30.000 À 99.999
Le programme annoncé par les candidats	88	84	87	89	89	89	88
La connaissance de la commune et de ses enjeux par les candidats	88	88	88	88	89	88	87
Le bilan de l'équipe municipale sortante	79	77	80	81	79	78	76
La personnalité des candidats au poste de maire	79	81	80	80	78	78	78
Les équipes autour des candidats	72	75	76	72	71	71	66
L'expérience des candidats	68	69	69	67	67	70	67
L'étiquette politique des listes en présence	55	35	39	50	60	66	75
Le renouvellement des élus en place	51	56	54	50	49	49	49
Les alliances entre les différents partis au sein de la liste	46	32	38	42	50	54	60
La présence d'une ou plusieurs personnes que vous connaissez sur une liste	42	58	50	44	36	35	34
Votre opinion à l'égard de la politique du président de la République et de son gouvernement	38	30	32	35	38	42	49

Soutien ou opposition à E.Macron et au gouvernement : les motivations du vote

Question : « Par votre vote au premier tour des élections municipales, vous comptez exprimer : » Base : à tous



VOTRE SOUTIEN À EMMANUEL MACRON ET AU GOUVERNEMENT

NI L'UN, NI L'AUTRE










VOTRE OPPOSITION À EMMANUEL MACRON ET AU GOUVERNEMENT

*CEVIPOF, FJJ, Le Monde, Enquête électorale française, Mars 2020, Ipsos

Soutien ou opposition à E.Macron et au gouvernement : les motivations du vote

Question : « Par votre vote au premier tour des élections municipales, vous comptez exprimer : » Base : à tous

Selon la taille de la commune (en nombre d'habitants)	MOINS DE 1.000	1.000 À 3.499	3.500 À 9.999	10.000 À 29.999	30.000 À 99.999	100.000 ET PLUS
VOTRE SOUTIEN À EMMANUEL MACRON ET AU GOUVERNEMENT	4	2	4	5	6	8
NI L'UN, NI L'AUTRE	66	69	65	63	61	58
VOTRE OPPOSITION À EMMANUEL MACRON ET AU GOUVERNEMENT	30	29	31	32	33	34

Selon la proximité partisane	 La France insoumise LFI	 PC	 ÉCOLOGISTES Les Ecologistes	 PS	ST Bloc central	 ...dont Renaissance	 ...Dont MODEM	Dont Horizons	 LR	 Rassemblement National RN	RECONQUÊTE! Reconquête	Aucun parti
VOTRE SOUTIEN À EMMANUEL MACRON ET AU GOUVERNEMENT	4	2	4	2	22	30	7	11	6	2	1	3
NI L'UN, NI L'AUTRE	42	64	76	76	75	68	88	83	79	41	54	73
VOTRE OPPOSITION À EMMANUEL MACRON ET AU GOUVERNEMENT	54	34	20	22	3	2	5	6	15	57	45	24

Prise en compte du niveau local ou national : les motivations du vote

Question : « Pour déterminer votre vote, vous tiendrez compte avant tout de... » Base : à tous

Pour déterminer votre vote, vous tiendrez compte **avant tout de...**

LA SITUATION POLITIQUE AU NIVEAU LOCAL

76% ↘

*Rappel Mars 2020 : 80%

**Rappel Mars 2014 : 77%

LA SITUATION POLITIQUE AU NIVEAU NATIONAL

24% ↗

*Rappel Mars 2020 : 20%

**Rappel Mars 2014 : 23%










*CEVIPOF, FJJ, Le Monde, Enquête électorale française, Mars 2020, Ipsos

** Enquête Ipsos/Sopra Steria pour France3 et Le Monde – Mars 2014

Prise en compte du niveau local ou national : les motivations du vote

Question : « Pour déterminer votre vote, vous tiendrez compte avant tout de... » Base : à tous

Selon la taille de la commune (en nombre d'habitants)	MOINS DE 1.000	1.000 À 3.499	3.500 À 9.999	10.000 À 29.999	30.000 À 99.999	100.000 ET PLUS
LA SITUATION POLITIQUE AU NIVEAU LOCAL	79	81	78	76	73	69
LA SITUATION POLITIQUE AU NIVEAU NATIONAL	21	19	22	24	27	31

Selon la proximité partisane	 La France insoumise LFI	 PC	 ÉCOLOGISTES Les Écologistes	 PS PS	ST Bloc central	 RE ...dont Renaissance	 MOUVEMENT DÉMOCRATIQUE ...Dont MODEM	 HORIZONSDont Horizons	 LR LR	 Rassemblement National RN	RECONQUÊTE! Reconquête	Aucun parti
LA SITUATION POLITIQUE AU NIVEAU LOCAL	59	83	82	85	83	81	87	88	83	65	71	80
LA SITUATION POLITIQUE AU NIVEAU NATIONAL	41	17	18	15	17	19	13	12	17	35	29	20

Souhait de reconduction de la majorité qui dirige sa ville

Question : « De manière générale, souhaitez-vous que les élections municipales constituent dans votre commune... » Base : à tous

De manière générale, souhaitez-vous que les élections municipales constituent **dans votre commune...**

UNE **VICTOIRE** POUR LA MAJORITÉ
QUI DIRIGE ACTUELLEMENT
VOTRE VILLE

61%

*Rappel Mars 2020 : 59%

UNE **DÉFAITE** POUR LA MAJORITÉ
QUI DIRIGE ACTUELLEMENT
VOTRE VILLE

39%

*Rappel Mars 2020 : 41%

*CEVIPOF, FJJ, Le Monde, Enquête électorale française, Mars 2020, Ipsos

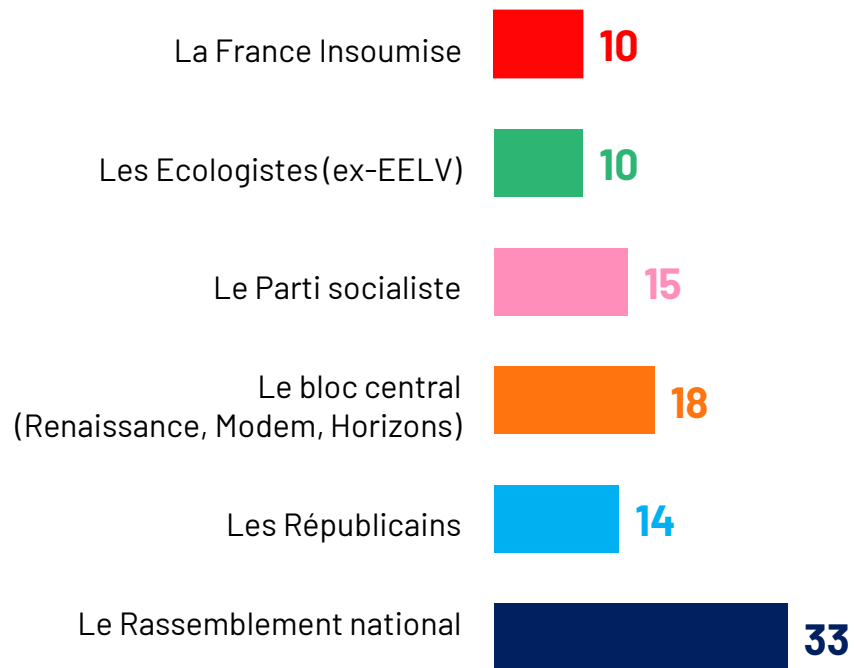
Souhait de reconduction de la majorité qui dirige sa ville - Détails

Question : « Pour déterminer votre vote, vous tiendrez compte avant tout de... » Base : à tous

Selon la taille de la commune (en nombre d'habitants)	MOINS DE 1.000	1.000 À 3.499	3.500 À 9.999	10.000 À 29.999	30.000 À 99.999	100.000 ET PLUS
UNE VICTOIRE POUR LA MAJORITÉ QUI DIRIGE ACTUELLEMENT VOTRE VILLE	72	68	62	58	58	48
UNE DÉFAITE POUR LA MAJORITÉ QUI DIRIGE ACTUELLEMENT VOTRE VILLE	28	32	38	42	42	52

Souhait de victoire aux élections municipales au niveau national

Question : « De manière générale, souhaitez-vous que les élections municipales constituent au niveau national plutôt une victoire pour ... » Base : à tous









Souhait de victoire aux élections municipales au niveau national – Détails

Question : « De manière générale, souhaitez-vous que les élections municipales constituent au niveau national plutôt une victoire pour ... » Base : à tous

% Selon la taille de la commune

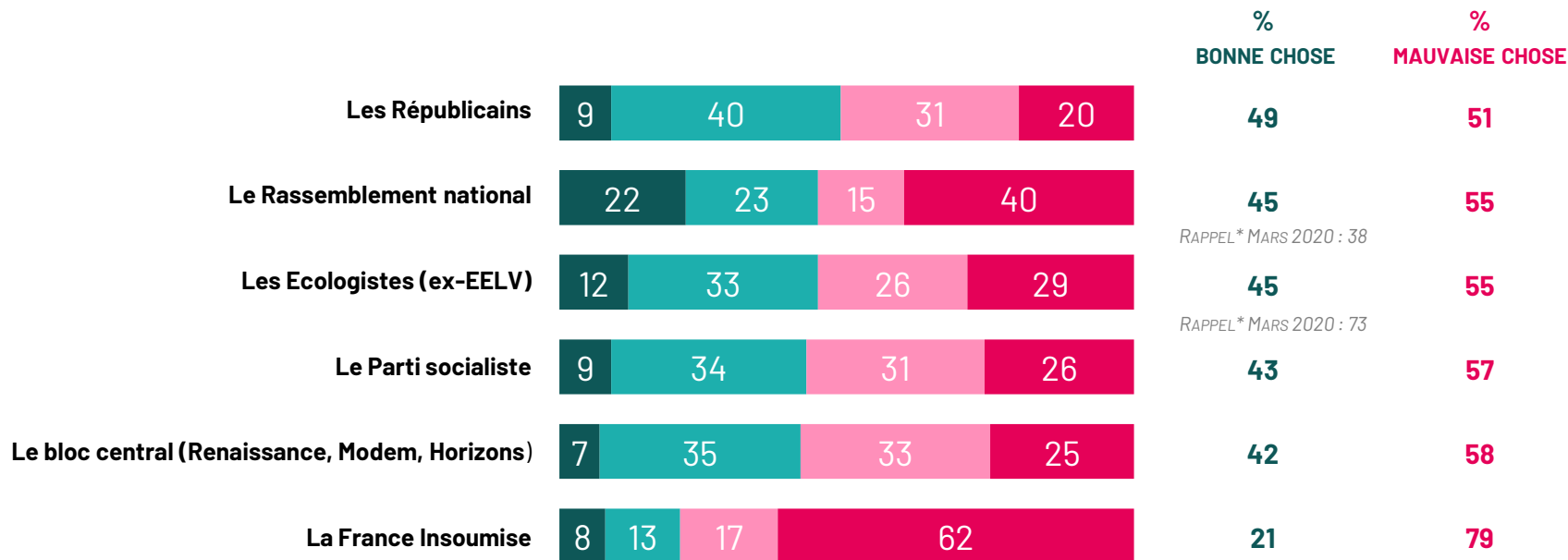
% Ensemble

		MOINS DE 1.000	1.000 À 3.499	3.500 À 9.999	10.000 À 29.999	30.000 À 99.999	100.000 ET PLUS
La France Insoumise	 10	7	8	8	11	12	14
Les Ecologistes (ex-EELV)	 10	10	9	8	9	9	13
Le Parti socialiste	 15	11	14	17	15	16	18
Le bloc central (Renaissance, Modem, Horizons)	 18	16	15	19	19	18	19
Les Républicains	 14	13	14	13	14	16	15
Le Rassemblement national	 33	43	39	35	32	29	21

NR : 1%

Opinion à l'égard d'une possible obtention de sièges des différents partis

Question : « Diriez-vous que ce serait une bonne ou une mauvaise chose si à l'issue du scrutin dans votre commune chacune des forces politiques suivantes **obtenait des sièges au conseil municipal ?** » Base : à tous



UNE TRÈS BONNE CHOSE

PLUTÔT UNE BONNE CHOSE

PLUTÔT UNE MAUVAISE CHOSE












UNE TRÈS MAUVAISE CHOSE

*CEVIPOF, FJJ, Le Monde, Enquête électorale française, Mars 2020, Ipsos

©Ipsos bva CEVIPOF FJJ LE MONDE : Enquête électorale française 2026 – Mars 2026

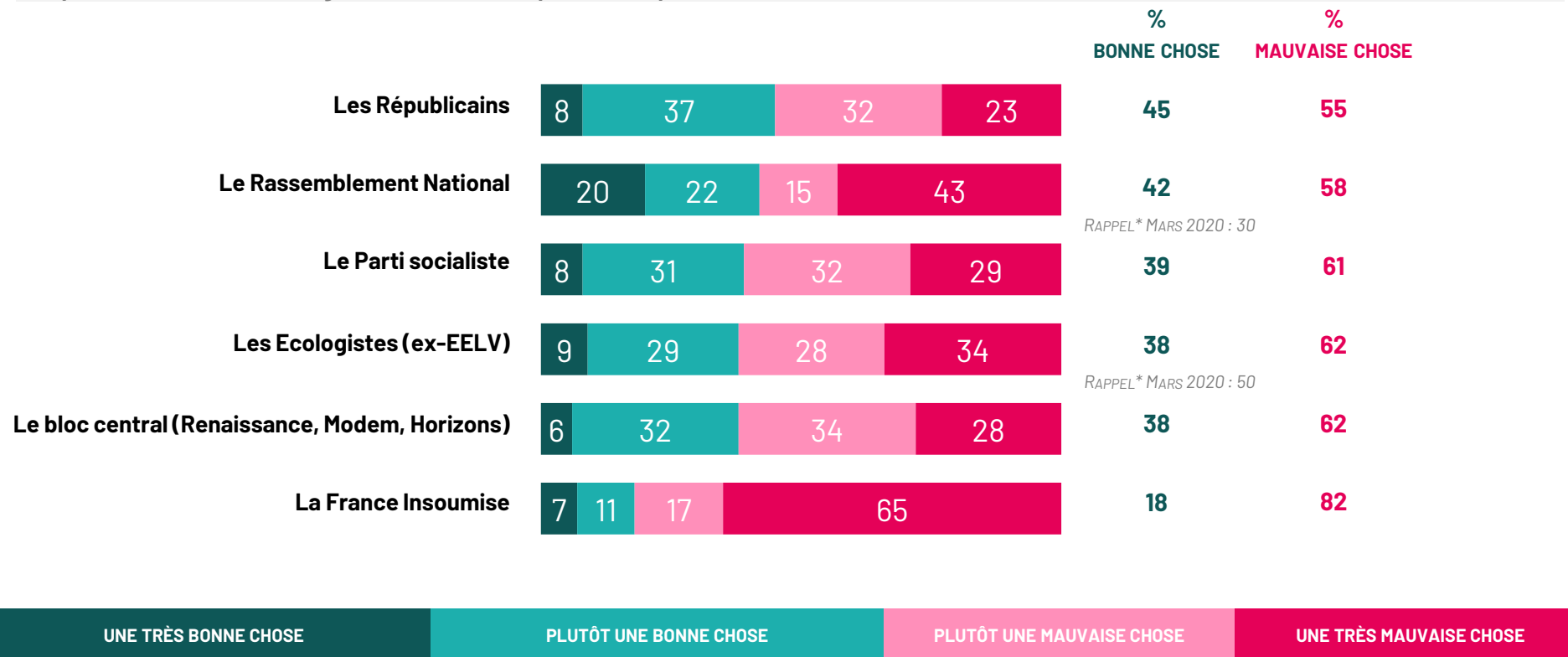
Opinion à l'égard d'une possible obtention de sièges des différents partis

Question : « Diriez-vous que ce serait une bonne ou une mauvaise chose si à l'issue du scrutin dans votre commune chacune des forces politiques suivantes **obtenait des sièges au conseil municipal ?** » Base : à tous

% BONNE CHOSE		 LFI	 PC	 LES ÉCOLOGISTES	 PS	 ST BLOC CENTRAL	 ...DONT RENAISSANCE	 ...DONT MODEM	 ...DONT HORIZONS	 LR	 RN	 RECONQUÊTE!	AUCUN PARTI
Ensemble	Ensemble	LFI	PC	ÉCOLOGISTES	PS	ST BLOC CENTRAL	RENAISSANCE	MODEM	HORIZONS	LR	RN	RECONQUÊTE!	AUCUN PARTI
Les Républicains	49	15	17	24	24	71	68	71	78	99	46	66	50
Le Rassemblement national	45	7	9	7	8	14	12	19	13	55	97	96	38
Les Ecologistes (ex-EELV)	45	83	74	98	75	43	44	47	40	20	18	7	47
Le Parti socialiste	43	56	72	78	98	53	54	53	49	18	13	5	45
Le bloc central (Renaissance, Modem, Horizons)	42	15	21	34	43	95	95	95	95	58	19	14	48
La France Insoumise	21	98	61	43	23	5	4	7	4	3	5	1	19
% BONNE CHOSE		MOINS DE 1.000	1.000 À 3.499	3.500 À 9.999	10.000 À 29.999	30.000 À 99.999	100.000 ET PLUS						
Ensemble	Ensemble	MOINS DE 1.000	1.000 À 3.499	3.500 À 9.999	10.000 À 29.999	30.000 À 99.999	100.000 ET PLUS						
Les Républicains	49	44	46	48	51	53	49						
Le Rassemblement national	45	52	49	48	44	41	35						
Les Ecologistes (ex-EELV)	45	40	40	43	46	48	52						
Le Parti socialiste	43	36	38	45	44	47	50						
Le bloc central (Renaissance, Modem, Horizons)	42	37	37	41	44	45	45						
La France Insoumise	21	16	17	18	21	24	30						

Opinion à l'égard d'une possible victoire des différents partis dans sa commune













Question : « Diriez-vous que ce serait une bonne ou une mauvaise chose si à l'issue du scrutin dans votre commune chacune des forces politiques suivantes remportait les élections et dirigeait votre commune pendant les prochaines années? » Base : à tous



*CEVIPOF, FJJ, Le Monde, Enquête électorale française, Mars 2020, Ipsos

Opinion à l'égard d'une possible victoire des différents partis - Détails

Question : « Diriez-vous que ce serait une bonne ou une mauvaise chose si à l'issue du scrutin dans votre commune chacune des forces politiques suivantes remportait les élections et dirigeait votre commune pendant les prochaines années? » Base : à tous

% BONNE CHOSE (SELON LA PROXIMITÉ PARTISANE)	Ensemble													AUCUN PARTI
		LFI	PC	LES ECOLOGISTES	PS	ST BLOC CENTRAL	...DONT RENAISSANCE	...DONT MODÈME	...DONT HORIZONS	LR	RN	RECONQUÊTE	AUCUN PARTI	
Les Républicains	45	12	11	19	20	65	63	66	70	98	43	65	45	
Le Rassemblement National	42	7	8	5	7	11	11	17	8	47	96	94	34	
Le Parti socialiste	39	55	66	73	96	41	43	43	36	13	10	3	40	
Les Ecologistes	38	78	69	97	66	29	30	31	23	12	14	3	39	
Bloc Central (Renaissance - Modem - Horizons)	38	14	15	28	39	94	95	94	93	51	17	8	43	
La France Insoumise	18	97	57	36	19	4	3	6	3	2	4	1	15	

Opinion à l'égard d'une possible victoire des différents partis - Détails

Question : « Diriez-vous que ce serait une bonne ou une mauvaise chose si à l'issue du scrutin dans votre commune chacune des forces politiques suivantes remportait les élections et dirigeait votre commune pendant les prochaines années? » Base : à tous

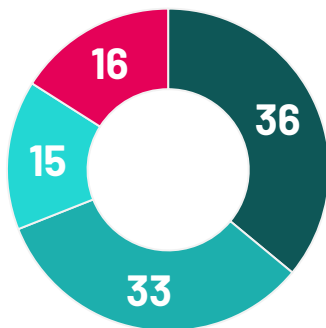
	% BONNE CHOSE (SELON LA TAILLE DE LA COMMUNE PAR NOMBRE D'HABITANTS)	Ensemble	Selon la taille de la commune					
			Moins de de 1.000	1.000 à 3.499	De 3.500 à 9.999	De 10.000 à 29.999	30.000 à 99.999	100.000 et plus
Les Républicains	45	42	43	44	47	49	44	
Le Rassemblement National	42	50	46	44	42	38	33	
Le Parti socialiste	39	34	37	40	38	39	45	
Les Ecologistes	38	35	35	37	37	37	46	
Bloc Central (Renaissance - Modem - Horizons)	38	34	35	37	39	39	43	
La France Insoumise	18	13	16	16	18	21	26	

Opinion sur la fusion des listes au second tour

Question : « Lors des élections municipales, seriez-vous favorable ou opposé **à une fusion de toutes les listes des principaux partis de gauche (LFI, Ecologistes, PS) au deuxième tour ?** »

Base : sympathisants de gauche

(LO - NPA - LFI - PC - ECOLOGISTES - PS)

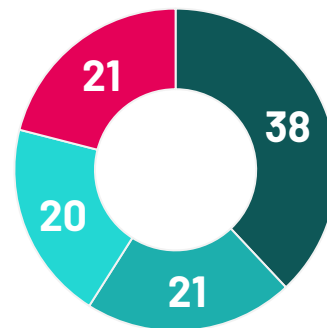


- Vous y seriez favorable, quelle que soit la configuration du second tour
- Vous y seriez favorable mais uniquement pour éviter la victoire d'une liste de droite ou d'extrême droite, quel que soit le ou les partis qui la composent
- Vous y seriez favorable mais uniquement pour éviter la victoire d'une liste du RN
- Vous y seriez opposé

Question : « Et toujours lors des élections municipales, seriez-vous favorable ou opposé **à une fusion de toutes les listes des principaux partis de droite (LR, RN, Reconquête) au deuxième tour ?** »

Base : sympathisants de droite

(LR - UDI - DLF - RN - Reconquête)







- Vous y seriez favorable, quelle que soit la configuration du second tour
- Vous y seriez favorable mais uniquement pour éviter la victoire d'une liste de gauche, quel que soit le ou les partis qui la composent
- Vous y seriez favorable mais uniquement pour éviter la victoire d'une liste de La France Insoumise
- Vous y seriez opposé

Fusion des listes des partis de gauche au second tour - Détails

Question : « Lors des élections municipales, seriez-vous favorable ou opposé à une fusion de toutes les listes des principaux partis de gauche (LFI, Ecologistes, PS) au deuxième tour ? »



Fusion de toutes les listes des principaux partis de gauche (LFI, Ecologistes, PS) au deuxième tour ?

	SYMPATHISANTS DE GAUCHE (LO - NPA - LFI - PC - ECOLOGISTES - PS)	 LFI	 PC	 LES ECOLOGISTES	 PS
Vous y seriez favorable, quelle que soit la configuration du second tour	36	48	40	40	22
Vous y seriez favorable mais uniquement pour éviter la victoire d'une liste de droite ou d'extrême droite, quel que soit le ou les partis qui la composent	33	39	34	30	30
Vous y seriez favorable mais uniquement pour éviter la victoire d'une liste du Rassemblement National	15	7	15	16	22
Vous y seriez opposé	16	6	11	14	26

Fusion des listes des partis de droite au second tour - Détails

Question : « Et toujours lors des élections municipales, seriez-vous favorable ou opposé à une fusion de toutes les listes des principaux partis de droite (LR, RN, Reconquête) au deuxième tour ? »

Fusion de toutes les listes des principaux partis de droite (LR, RN, Reconquête) au deuxième tour ?

	SYMPATHISANTS DE DROITE (LR - UDI - DLF - RN - RECONQUÊTE)	 LES RÉPUBLICAINS	 RASSEMBLEMENT NATIONAL	RECONQUÊTE! RECONQUÊTE!
Vous y seriez favorable, quelle que soit la configuration du second tour	38	27	39	70
Vous y seriez favorable mais uniquement pour éviter la victoire d'une liste de gauche, quel que soit le ou les partis qui la composent	21	23	21	18
Vous y seriez favorable mais uniquement pour éviter la victoire d'une liste de La France Insoumise	20	26	20	8
Vous y seriez opposé	21	24	20	4

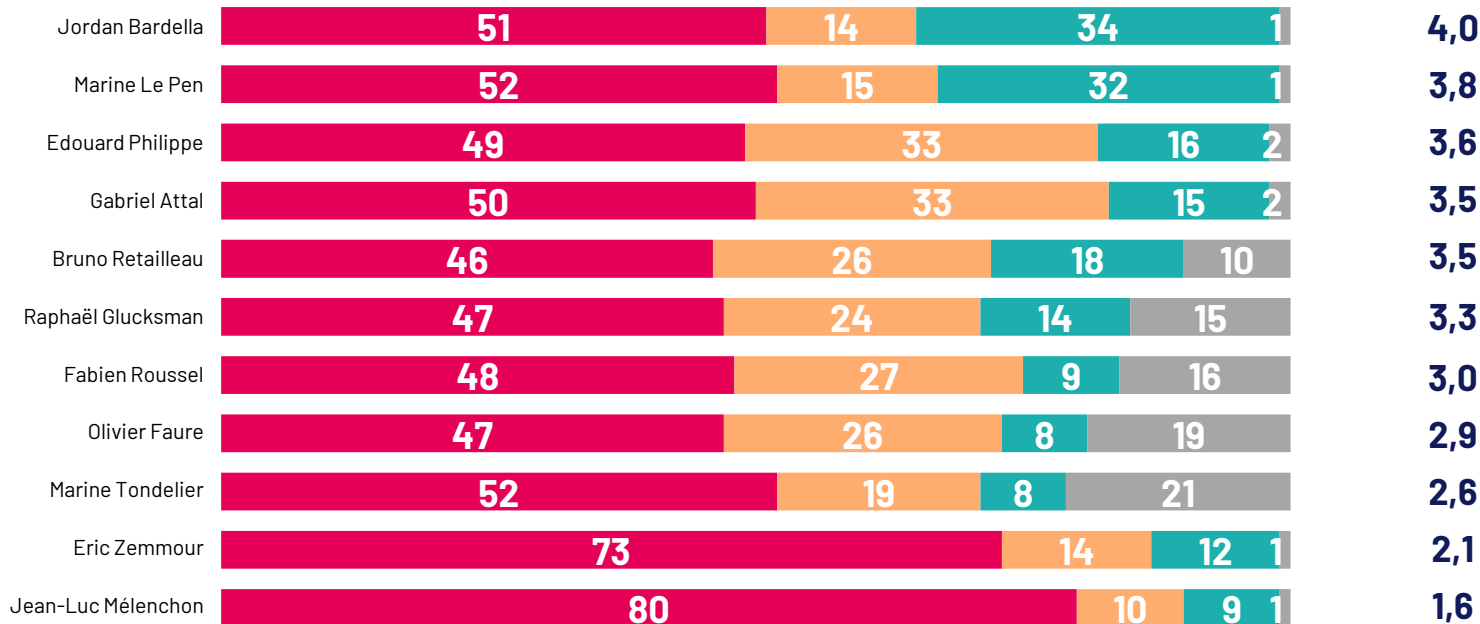
Evaluation des personnalités politiques

Question : « Pourriez-vous donner à chacune des personnalités politiques suivantes une note de 0 à 10, où 0 signifie que vous n'aimez pas du tout cette personnalité et 10 signifie que vous l'appréciez beaucoup ? Si vous ne connaissez pas l'une des personnalités, n'hésitez pas à le dire. » Base : à tous

N'APPRÉCIE PAS DU TOUT

APPRÉCIE BEAUCOUP

Note moyenne



**Note de 0 à 3
PAS APPRÉCIÉ**

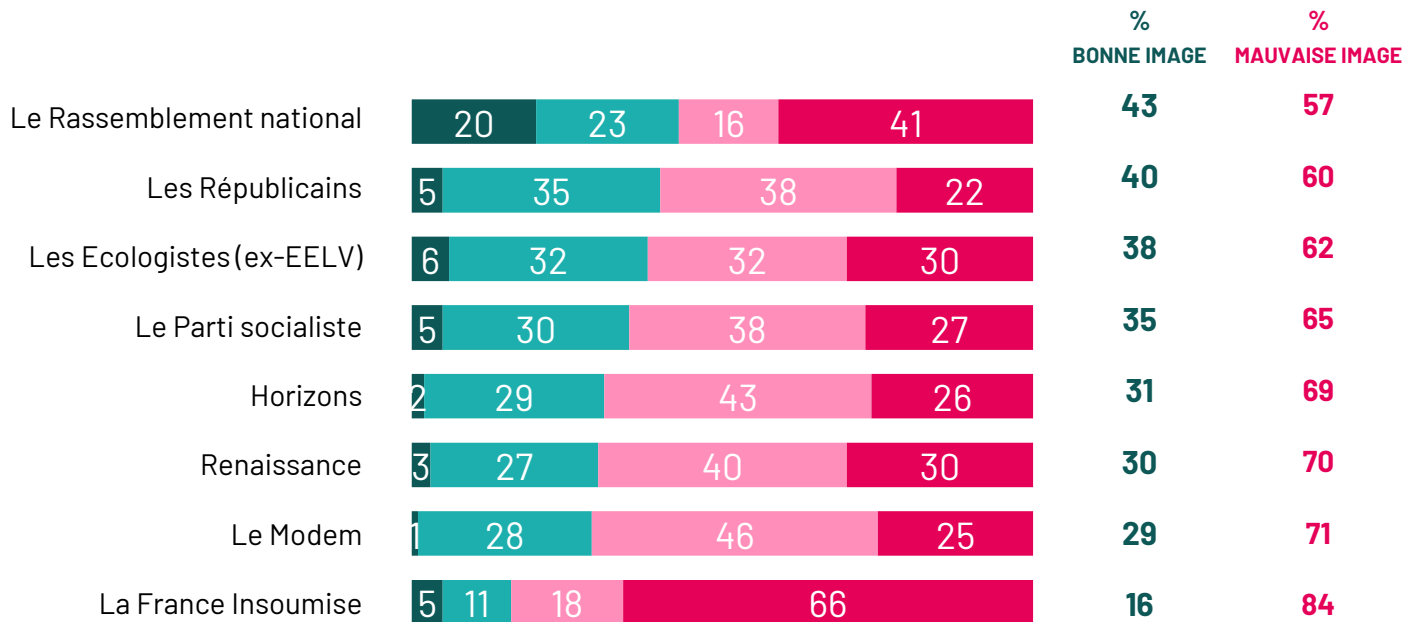
**Note de 4 à 6
NI APPRÉCIÉ, NI PAS APPRÉCIÉ**

**Note de 7 à 10
APPRÉCIÉ**

NSP

Image des partis politiques

Question : « Et diriez-vous que vous avez une bonne ou une mauvaise image des partis politiques suivants ? » Base : à tous



TRES BONNE IMAGE

PLUTÔT UNE BONNE IMAGE

PLUTÔT UNE MAUVAISE IMAGE

TRÈS MAUVAISE IMAGE

Image des partis politiques - Détails

Question : « Et diriez-vous que vous avez une bonne ou une mauvaise image des partis politiques suivants ? » Base : à tous












% BONNE IMAGE (SELON LA PROXIMITÉ PARTISANE)	Ensemble												AUCUN PARTI
		LFI	PC	LES ÉCOLOGISTES	PS	ST BLOC CENTRAL	...DONT RENAISSANCE	...DONT MODEM	...DONT HORIZONS	LR	RN	RECONQUÊTE	PARTI
Le Rassemblement national	43	5	8	5	6	14	13	18	12	55	98	90	32
Les Républicains	40	9	13	16	18	60	59	59	63	95	42	47	38
Les Ecologistes (ex-EELV)	38	79	68	97	74	32	32	36	29	14	13	2	36
Le Parti socialiste	35	44	55	68	95	43	47	43	31	13	8	3	34
Horizons	31	10	15	26	30	79	74	75	98	51	14	10	31
Renaissance	30	9	8	21	26	86	93	69	76	45	18	15	28
Le Modem	29	12	15	24	31	75	72	96	69	44	12	12	28
La France Insoumise	16	97	44	31	15	3	2	5	4	1	3	1	11

Tableau récapitulatif des qualificatifs associés à chaque parti

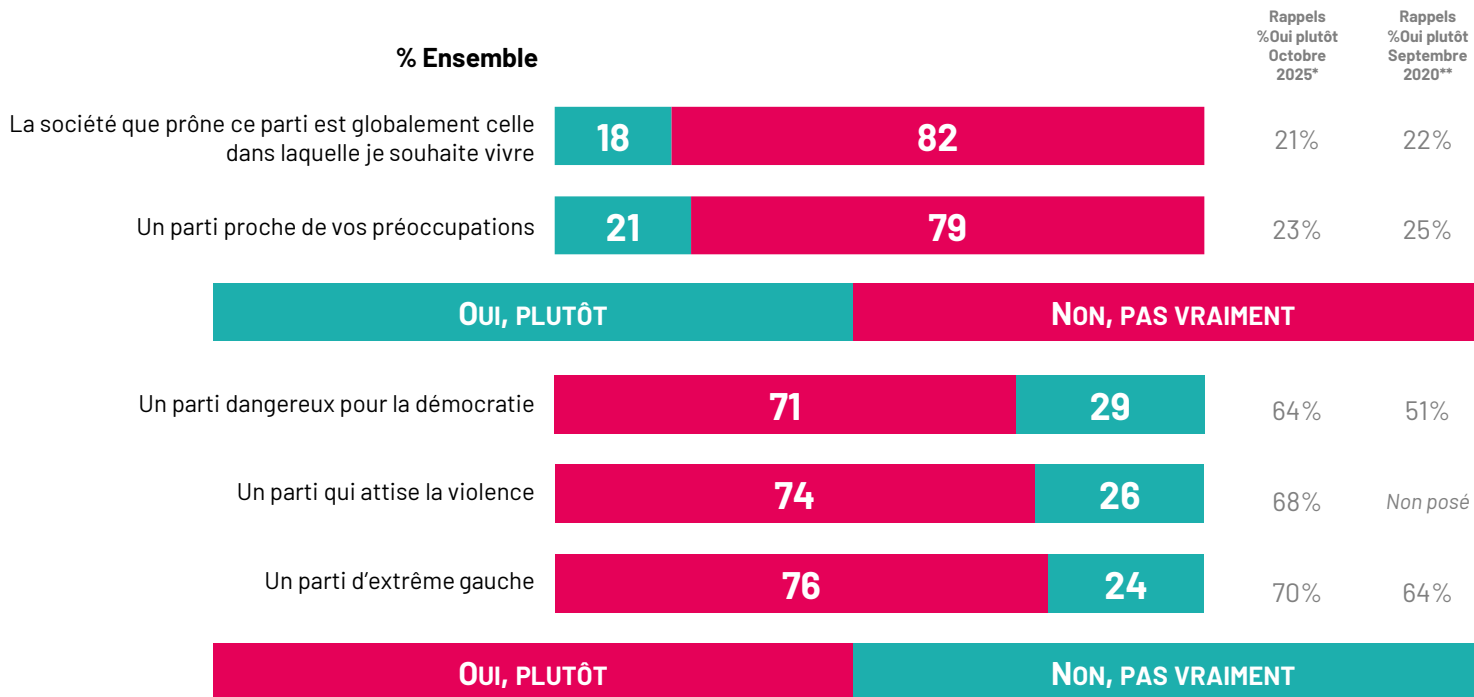
Question : « Diriez-vous que chacun de ces qualificatifs correspond ou ne correspond pas à chacun de ces partis ? » Base : à tous

% OUI, PLUTÔT

	LFI	LES ECOLOGISTES	LE PARTI SOCIALISTE	RENAISSANCE	HORIZONS	LES RÉPUBLICAINS	LE RASSEMBLEMENT NATIONAL
La société que prône ce parti est globalement celle dans laquelle je souhaite vivre	18	34	33	26	24	35	37
Un parti proche de vos préoccupations	21	38	34	24	23	34	41
Un parti dangereux pour la démocratie	71	29	25	31	22	22	51
Un parti qui attise la violence	74	25	20	24	17	21	51
Un parti d'extrême gauche	76						
Un parti d'extrême droite							67

Qualificatifs associés à la France Insoumise

Question : « Diriez-vous que chacun de ces qualificatifs correspond ou ne correspond pas à la France Insoumise ? » Base : à tous














* Les rappels sont issus de l'enquête Fractures Françaises, Ipsos bva pour Le Monde, la Fondation Jean Jaurès, le CEVIPOF et l'Institut Montaigne, publiée en octobre 2025

** Les rappels sont issus de l'enquête Fractures Françaises, Ipsos pour Le Monde, la Fondation Jean Jaurès, le CEVIPOF et l'Institut Montaigne, publiée en septembre 2020

Qualificatifs associés à la France Insoumise

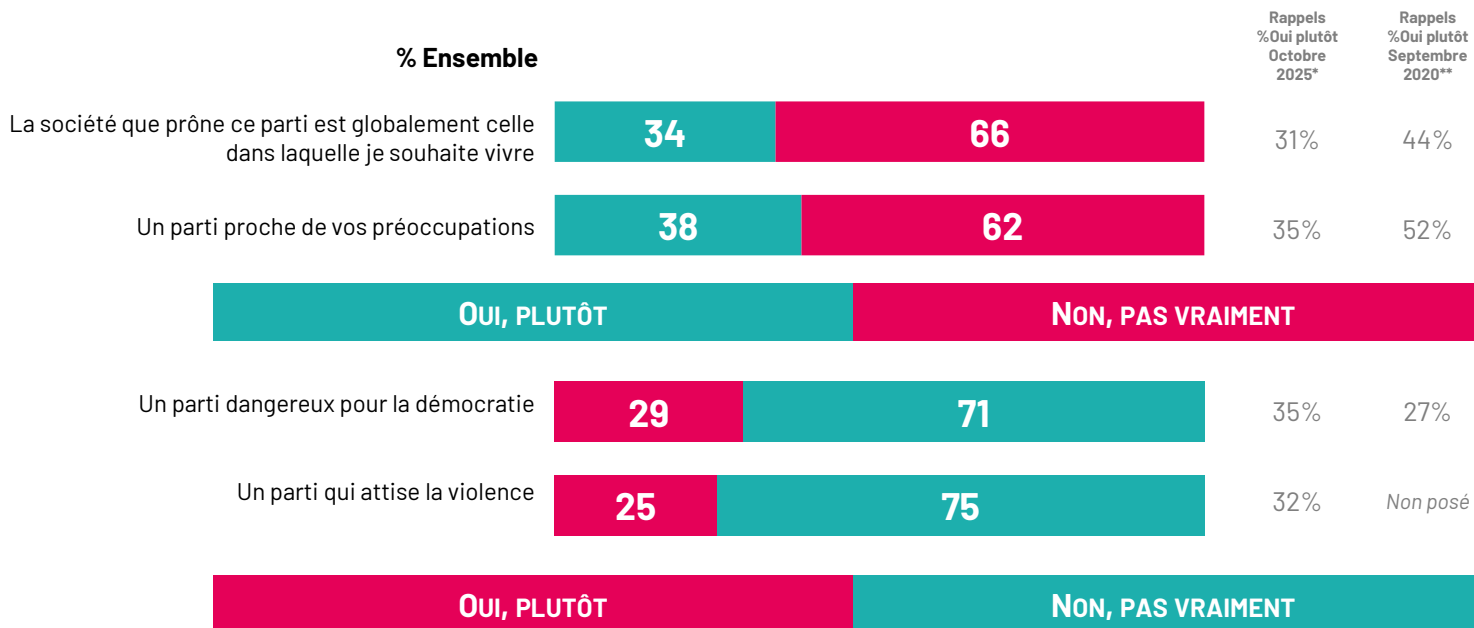
Question : « Diriez-vous que chacun de ces qualificatifs correspond ou ne correspond pas à la France Insoumise ? » Base : à tous

% selon la proximité partisane

% Oui, plutôt	% Ensemble	% selon la proximité partisane											
		 LFI	 PC	 LES ECOLOGISTES	 PS	 ST BLOC CENTRAL	 ...DONT RENAISSANCE	 ...DONT MODEM	 ...DONT HORIZONS	 LR	 RN	 RECONQUÊTE	AUCUN PARTI
La société que prône ce parti est globalement celle dans laquelle je souhaite vivre	18	92	49	38	19	6	7	6	3	4	7	1	11
Un parti proche de vos préoccupations	21	94	60	40	26	7	8	10	5	6	9	4	14
Un parti dangereux pour la démocratie	71	4	36	44	68	88	89	85	88	93	86	96	68
Un parti qui attise la violence	74	6	49	55	76	91	90	89	93	92	86	97	71
Un parti d'extrême gauche	76	21	48	61	78	92	92	91	91	94	86	98	72

Qualificatifs associés aux Ecologistes

Question : « Diriez-vous que chacun de ces qualificatifs correspond ou ne correspond pas aux Ecologistes (ex-Europe Ecologie – Les Verts) ? » Base : à tous



* Les rappels sont issus de l'enquête Fractures Françaises, Ipsos bva pour Le Monde, la Fondation Jean Jaurès, le CEVIPOF et l'Institut Montaigne, publiée en octobre 2025

** Les rappels sont issus de l'enquête Fractures Françaises, Ipsos pour Le Monde, la Fondation Jean Jaurès, le CEVIPOF et l'Institut Montaigne, publiée en septembre 2020

Qualificatifs associés aux Ecologistes

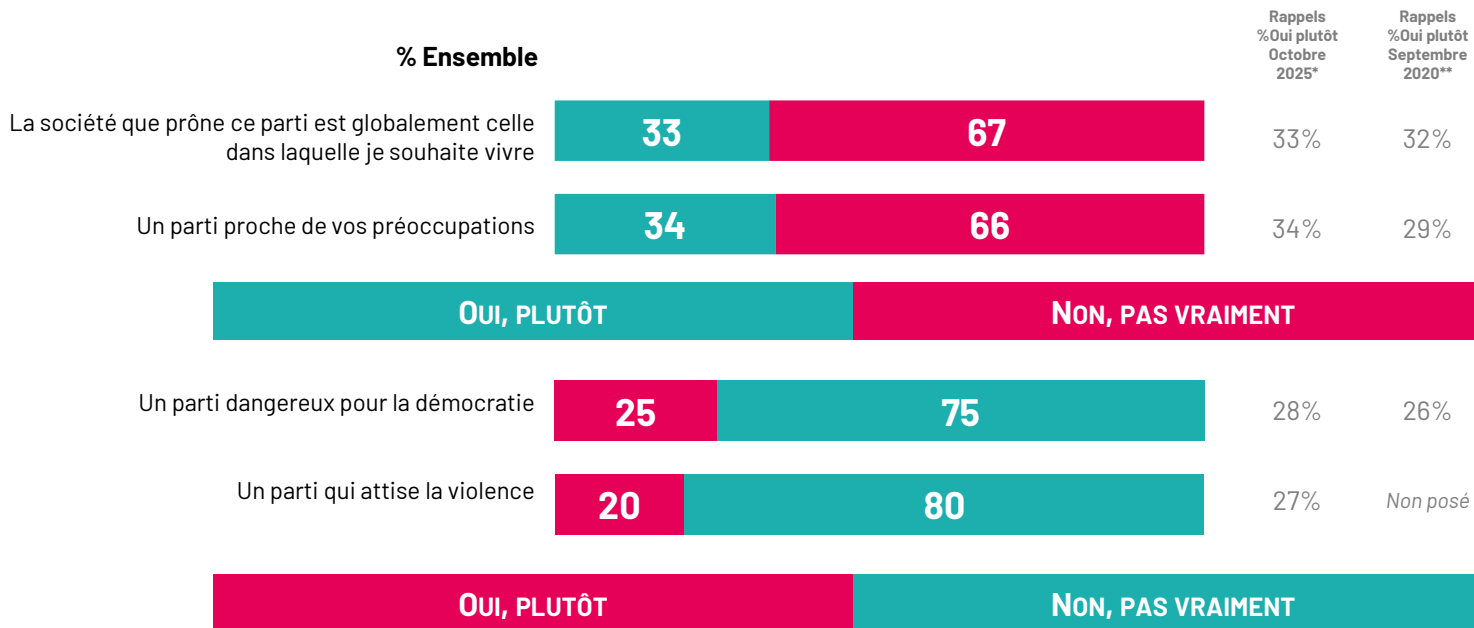
Question : « Diriez-vous que chacun de ces qualificatifs correspond ou ne correspond pas aux Ecologistes (ex-Europe Ecologie – Les Verts) ? » Base : à tous

% selon la proximité partisane

% Oui, plutôt	% Ensemble	% selon la proximité partisane											
		LFI	PC	LES ECOLOGISTES	PS	ST BLOC CENTRAL	...DONT RENAISSANCE	...DONT MODEM	...DONT HORIZONS	LR	RN	RECONQUÊTE	AUCUN PARTI
La société que prône ce parti est globalement celle dans laquelle je souhaite vivre	34	69	64	96	64	29	30	33	22	13	13	3	30
Un parti proche de vos préoccupations	38	70	63	95	67	36	37	37	33	18	16	6	36
Un parti dangereux pour la démocratie	29	6	9	3	9	26	24	25	33	44	47	72	24
Un parti qui attise la violence	25	4	8	3	9	25	23	24	30	39	38	77	21

Qualificatifs associés au Parti socialiste

Question : « Diriez-vous que chacun de ces qualificatifs correspond ou ne correspond pas au Parti socialiste ? » Base : à tous



* Les rappels sont issus de l'enquête Fractures Françaises, Ipsos bva pour Le Monde, la Fondation Jean Jaurès, le CEVIPOF et l'Institut Montaigne, publiée en octobre 2025

** Les rappels sont issus de l'enquête Fractures Françaises, Ipsos pour Le Monde, la Fondation Jean Jaurès, le CEVIPOF et l'Institut Montaigne, publiée en septembre 2020

Qualificatifs associés au Parti socialiste

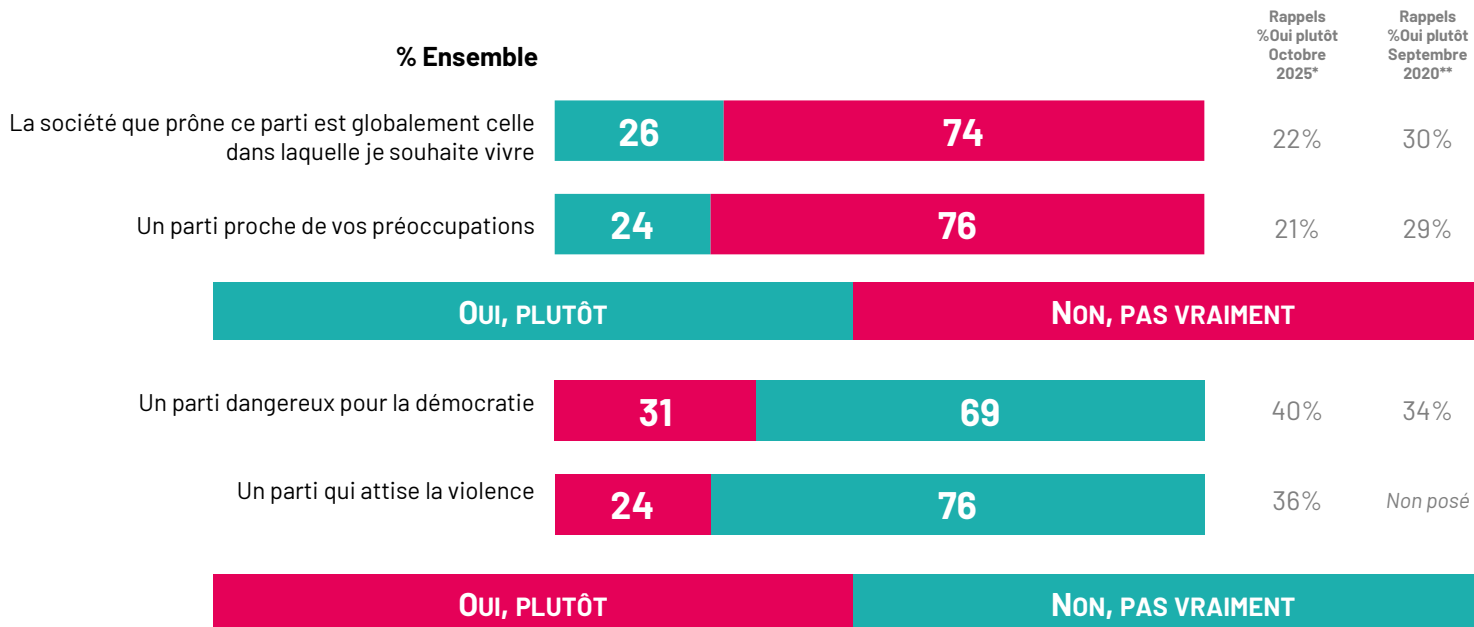
Question : « Diriez-vous que chacun de ces qualificatifs correspond ou ne correspond pas au Parti socialiste ? » Base : à tous

% selon la proximité partisane

% Oui, plutôt	% Ensemble	% selon la proximité partisane												
		 La France insoumise LFI	 PCF PC	 LES ÉCOLOGISTES LES ÉCOLOGISTES	 PS PS	 ST BLOC CENTRAL	 ...DONT RENAISSANCE	 ...DONT MODEM	 ...DONT HORIZONS	 LR	 RN	 RECONQUÊTE	AUCUN PARTI	
La société que prône ce parti est globalement celle dans laquelle je souhaite vivre	33	44	60	68	92	38	41	40	30	10	8	4	28	
Un parti proche de vos préoccupations	34	47	56	68	93	38	40	41	31	13	10	6	29	
Un parti dangereux pour la démocratie	25	21	9	6	3	12	12	12	12	28	46	59	20	
Un parti qui attise la violence	20	14	7	5	3	10	10	9	11	23	37	52	17	

Qualificatifs associés à Renaissance

Question : « Diriez-vous que chacun de ces qualificatifs correspond ou ne correspond pas à Renaissance (ex la République en Marche) ? » Base : à tous











* Les rappels sont issus de l'enquête Fractures Françaises, Ipsos bva pour Le Monde, la Fondation Jean Jaurès, le CEVIPOF et l'Institut Montaigne, publiée en octobre 2025

** Les rappels sont issus de l'enquête Fractures Françaises, Ipsos pour Le Monde, la Fondation Jean Jaurès, le CEVIPOF et l'Institut Montaigne, publiée en septembre 2020

Qualificatifs associés à Renaissance

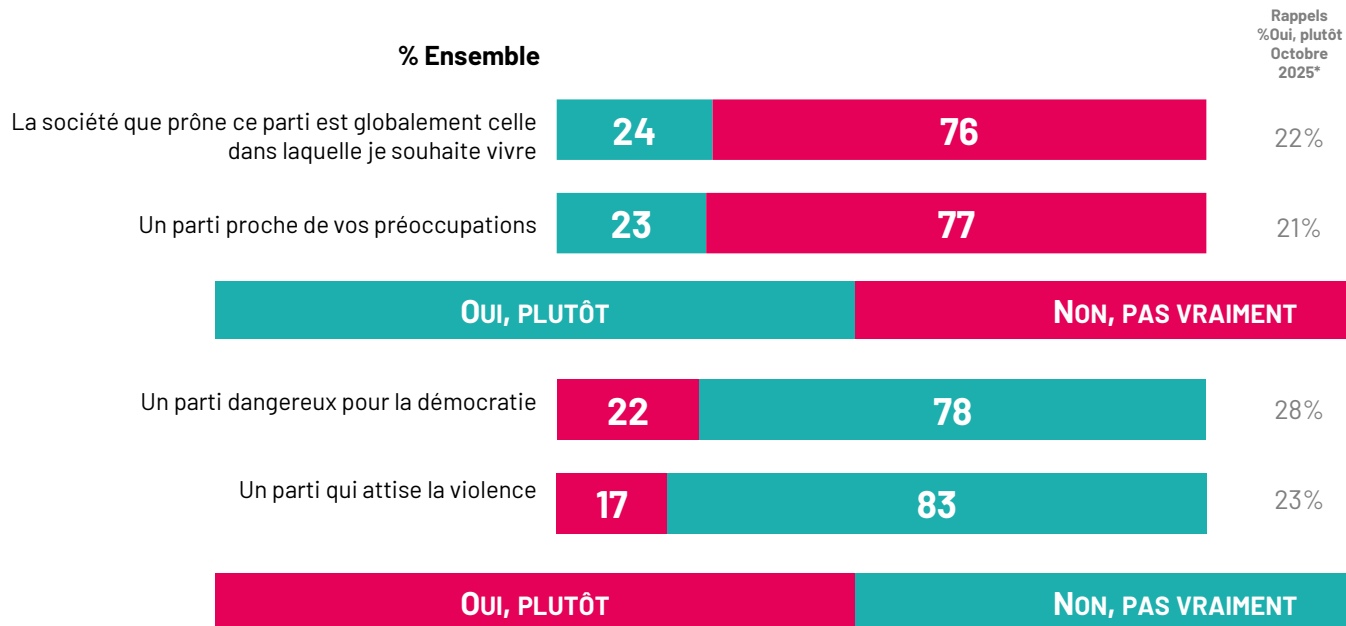
Question : « Diriez-vous que chacun de ces qualificatifs correspond ou ne correspond pas à Renaissance (ex la République en Marche) ? » Base : à tous

% selon la proximité partisane

% Oui, plutôt	% Ensemble	% selon la proximité partisane												
		 LFI	 PC	 LES ECOLOGISTES	 PS	 ST BLOC CENTRAL	 ...DONT RENAISSANCE	 ...DONT MODEM	 ...DONT HORIZONS	 LR	 RN	 RECONQUÊTE	AUCUN PARTI	
La société que prône ce parti est globalement celle dans laquelle je souhaite vivre	26	7	8	17	24	82	89	69	72	36	12	9	23	
Un parti proche de vos préoccupations	24	9	7	14	19	78	87	61	65	33	13	7	20	
Un parti dangereux pour la démocratie	31	60	48	30	23	5	3	7	8	16	41	59	26	
Un parti qui attise la violence	24	51	38	28	18	5	3	8	8	10	30	35	22	

Qualificatifs associés à Horizons

Question : « Diriez-vous que chacun de ces qualificatifs correspond ou ne correspond pas à Horizons ? » Base : à tous



* Les rappels sont issus de l'enquête Fractures Françaises, Ipsos bva pour Le Monde, la Fondation Jean Jaurès, le CEVIPOF et l'Institut Montaigne, publiée en octobre 2025

Qualificatifs associés à Horizons

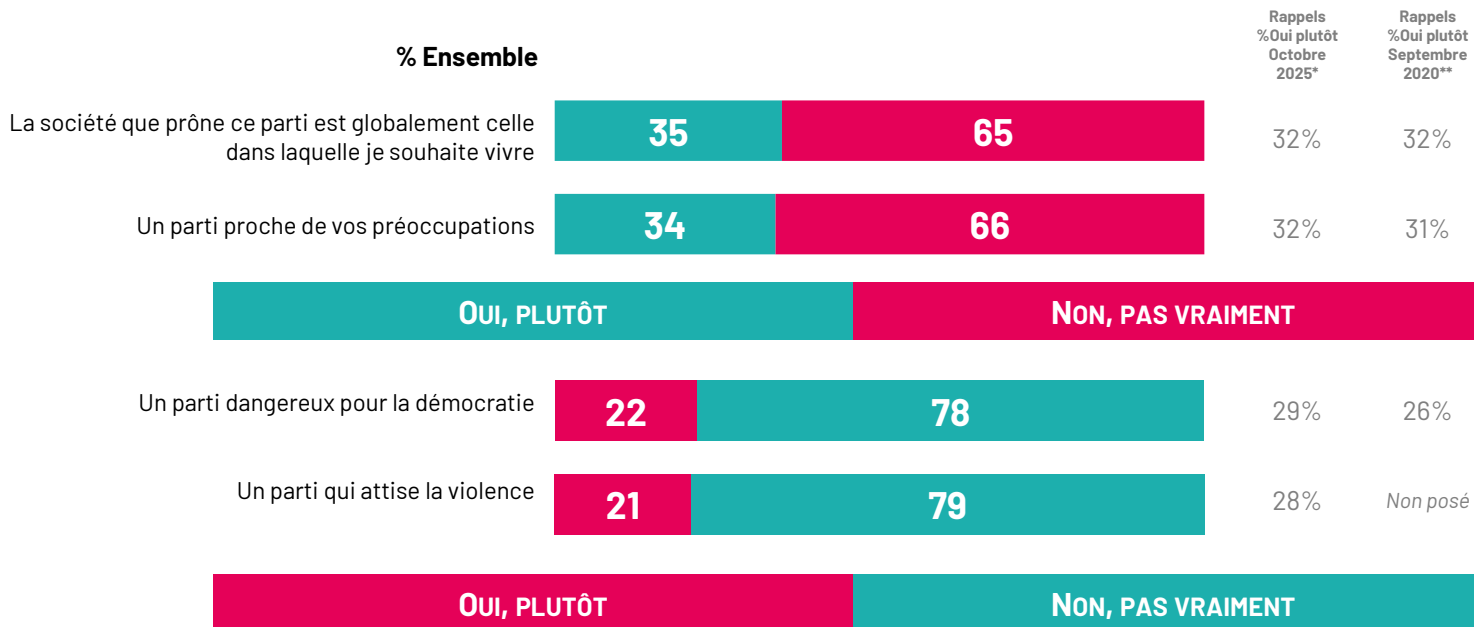
Question : « Diriez-vous que chacun de ces qualificatifs correspond ou ne correspond pas à Horizons ? » Base : à tous

% selon la proximité partisane

% Oui, plutôt	% Ensemble	% selon la proximité partisane												
		 La France insoumise LFI	 PCF PC	 LES ECOLOGISTES LES ECOLOGISTES	 PS PS	 ST BLOC CENTRAL ST BLOC CENTRAL	 ...DONT RENAISSANCE ...DONT RENAISSANCE	 ...DONT MODEM ...DONT MODEM	 ...DONT HORIZONS ...DONT HORIZONS	 LR LR	 RN RN	 RECONQUETE! RECONQUÊTE	AUCUN PARTI	
La société que prône ce parti est globalement celle dans laquelle je souhaite vivre	24	7	8	19	18	69	62	63	93	40	13	10	22	
Un parti proche de vos préoccupations	23	7	10	16	18	69	63	62	90	38	12	9	20	
Un parti dangereux pour la démocratie	22	43	35	21	17	6	7	7	3	11	29	37	20	
Un parti qui attise la violence	17	35	26	20	13	6	8	4	2	8	20	21	15	

Qualificatifs associés aux Républicains

Question : « Diriez-vous que chacun de ces qualificatifs correspond ou ne correspond pas aux Républicains ? » Base : à tous















* Les rappels sont issus de l'enquête Fractures Françaises, Ipsos bva pour Le Monde, la Fondation Jean Jaurès, le CEVIPOF et l'Institut Montaigne, publiée en octobre 2025

** Les rappels sont issus de l'enquête Fractures Françaises, Ipsos pour Le Monde, la Fondation Jean Jaurès, le CEVIPOF et l'Institut Montaigne, publiée en septembre 2020

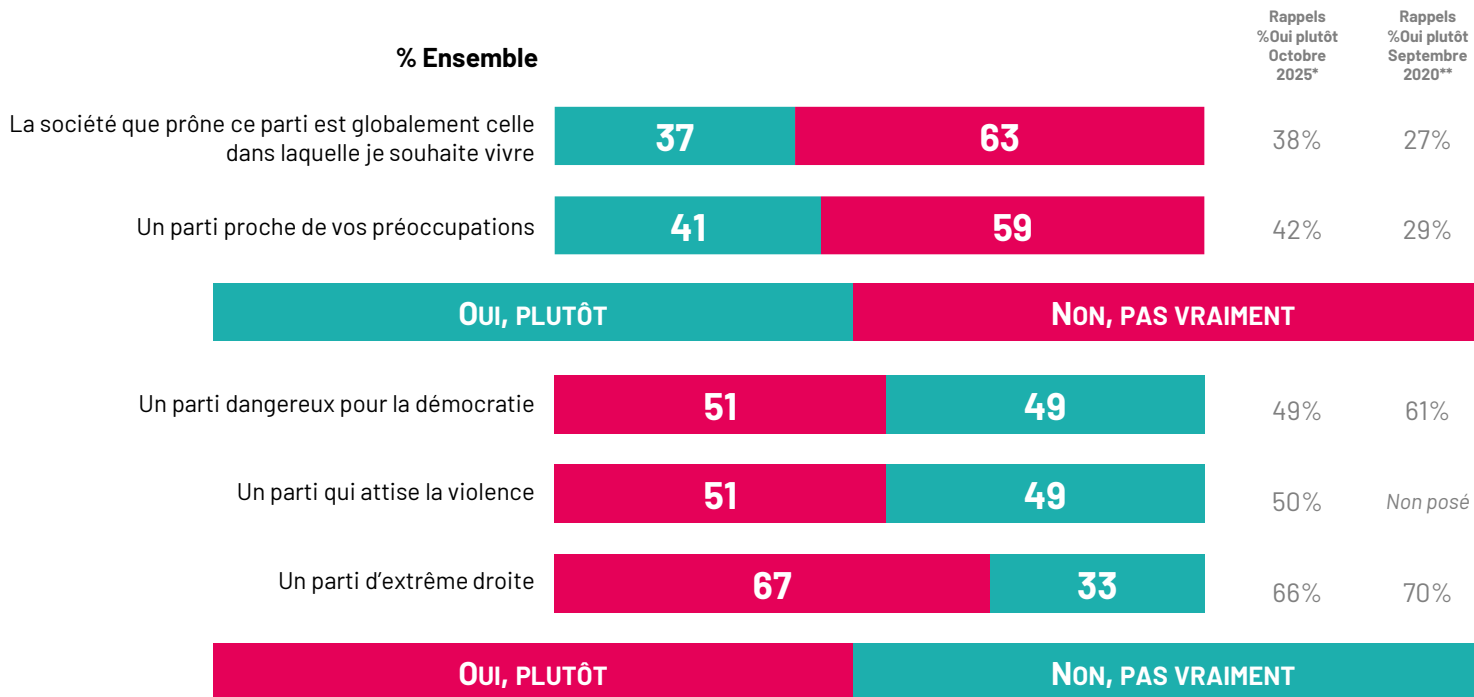
Qualificatifs associés aux Républicains

Question : « Diriez-vous que chacun de ces qualificatifs correspond ou ne correspond pas aux Républicains ? » Base : à tous

% Oui, plutôt	% Ensemble	% selon la proximité partisane											
		 LFI LFI	 PC PC	 LES ÉCOLOGISTES LES ÉCOLOGISTES	 PS PS	 ST BLOC CENTRAL ST BLOC CENTRAL	 ...DONT RENAISSANCE ...DONT RENAISSANCE	 ...DONT MODEM ...DONT MODEM	 ...DONT HORIZONS ...DONT HORIZONS	 LR LR	 RN RN	 RECONQUÊTE RECONQUÊTE	 AUCUN PARTI AUCUN PARTI
La société que prône ce parti est globalement celle dans laquelle je souhaite vivre	35	7	12	12	13	53	50	50	63	93	35	56	28
Un parti proche de vos préoccupations	34	9	11	11	12	51	48	51	62	91	35	51	26
Un parti dangereux pour la démocratie	22	56	45	33	27	8	8	10	6	2	22	14	20
Un parti qui attise la violence	21	52	40	37	27	10	11	9	10	3	17	8	19

Qualificatifs associés au Rassemblement National

Question : « Diriez-vous que chacun de ces qualificatifs correspond ou ne correspond pas au Rassemblement national (ex-FN)? » Base : à tous








* Les rappels sont issus de l'enquête Fractures Françaises, Ipsos bva pour Le Monde, la Fondation Jean Jaurès, le CEVIPOF et l'Institut Montaigne, publiée en octobre 2025

** Les rappels sont issus de l'enquête Fractures Françaises, Ipsos pour Le Monde, la Fondation Jean Jaurès, le CEVIPOF et l'Institut Montaigne, publiée en septembre 2020

Qualificatifs associés au Rassemblement National

Question : « Diriez-vous que chacun de ces qualificatifs correspond ou ne correspond pas au Rassemblement national (ex-FN)? » Base : à tous

% Oui, plutôt	% Ensemble	% selon la proximité partisane											
		 LFI	 PC	 LES ECOLOGISTES	 PS	 ST BLOC CENTRAL	 ...DONT RENAISSANCE	 ...DONT MODEM	 ...DONT HORIZONS	 LR	 RN	 RECONQUÊTE!	 AUCUN PARTI
La société que prône ce parti est globalement celle dans laquelle je souhaite vivre	37	5	8	6	6	11	11	12	10	41	91	88	25
Un parti proche de vos préoccupations	41	7	9	8	9	15	14	17	18	54	92	92	30
Un parti dangereux pour la démocratie	51	90	83	89	87	80	81	74	79	38	5	3	53
Un parti qui attise la violence	51	92	87	89	88	77	80	69	77	37	7	4	53
Un parti d'extrême droite	67	91	89	92	91	88	89	82	89	62	39	18	67

ANNEXES

NOS ENGAGEMENTS

CODES PROFESSIONNELS, CERTIFICATION QUALITÉ CONSERVATION ET PROTECTION DES DONNÉES

Ipsos est membre des organismes professionnels français et européens des études de marché et d'opinion suivants :

- **SYNTEC** (syndicat professionnel des sociétés d'études de marché en France ; www.Syntec-etudes.Com)
- **ESOMAR** (European Society for Opinion and Market Research, www.Esomar.Org)

Ipsos France s'engage à appliquer le **code ICC/Esomar** des études de marché et d'opinion. Ce code définit les règles déontologiques des professionnels des études de marché et établit les mesures de protection dont bénéficient les personnes interrogées.



Ipsos s'engage à respecter les lois applicables. Ipsos a désigné un Data Protection Officer et a mis place un plan de conformité au Règlement Général sur la Protection des Données (Règlement (UE) 2016/679). Pour plus d'informations sur notre politique en matière de protection des données personnelles : <https://www.ipsos.com/fr-fr/confidentialite-et-protection-des-donnees-personnelles>

A ce titre, la durée de conservation des données personnelles des personnes interviewées dans le cadre d'une étude est, à moins d'un engagement contractuel spécifique :

de 12 mois suivant la date de fin d'une étude Ad Hoc .

de 36 mois suivant la date de fin de chaque vague d'une étude récurrente.



**Ipsos France est certifiée ISO 20252 :
Market Research - version 2019
par AFNOR CERTIFICATION**

Ce document est élaboré dans le respect de ces codes et normes internationales.

FIABILITÉ DES RÉSULTATS : Études auto-administrées online

La fiabilité globale d'une enquête est le résultat du contrôle de toutes les composantes d'erreurs, c'est pourquoi Ipsos impose des contrôles et des procédures strictes à toutes les phases de l'étude.

EN AMONT DU RECUEIL

- **Echantillon** : structure et représentativité
- **Questionnaire** : le questionnaire est rédigé en suivant un process de rédaction comprenant 12 standards obligatoires. Il est relu et validé par un niveau senior puis envoyé au client pour validation finale. La programmation (ou script du questionnaire) est testée par au moins 2 personnes puis validée.

LORS DU RECUEIL

- **Echantillonnage** : Ipsos impose des règles d'exploitation très strictes de ses bases de tirages afin de maximiser le caractère aléatoire de la sélection de l'échantillon: tirage aléatoire, taux de sollicitation, taux de participation, abandon en cours, hors cible...
- **Suivi du terrain** : La collecte est suivie et contrôlée (pénétration, durée d'interview, cohérence des réponses, suivi du comportement du répondant, taux de participation, nombre de relances,...).

EN AVAL DU RECUEIL

- Les résultats sont analysés en respectant les méthodes d'analyses statistiques (intervalle de confiance versus taille d'échantillon, tests de significativité). Les premiers résultats sont systématiquement contrôlés versus les résultats bruts issus de la collecte. La cohérence des résultats est aussi contrôlée (notamment les résultats observés versus les sources de comparaison en notre possession).
- Dans le cas d'une pondération de l'échantillon (méthode de calage sur marges), celle-ci est contrôlée par les équipes de traitement (DP) puis validée par les équipes études.

À PROPOS D'IPROS

Ipsos est l'un des leaders mondiaux des études de marché et des sondages d'opinion, présent dans 90 marchés et comptant près de 20 000 collaborateurs.

Nos chercheurs, analystes et scientifiques sont passionnément curieux et ont développé des capacités multi-spécialistes qui permettent de fournir des informations et des analyses poussées sur les actions, les opinions et les motivations des citoyens, des consommateurs, des patients, des clients et des employés.

Nos 75 solutions s'appuient sur des données primaires provenant de nos enquêtes, de notre suivi des réseaux sociaux et de techniques qualitatives ou observationnelles.

Notre signature « Game Changers » résume bien notre ambition d'aider nos 5 000 clients à évoluer avec confiance dans un monde en rapide évolution.

Créé en France en 1975, Ipsos est coté à l'Euronext Paris depuis le 1er juillet 1999. L'entreprise fait partie des indices SBF 120 et Mid-60 et est éligible au service de règlement différé (SRD).

ISIN code FR0000073298, Reuters ISOS.PA, Bloomberg IPS:FP
www.ipsos.com

GAME CHANGERS

Dans un monde qui évolue rapidement, s'appuyer sur des données fiables pour prendre les bonnes décisions n'a jamais été aussi important.

Chez Ipsos, nous sommes convaincus que nos clients cherchent plus qu'un simple fournisseur de données. Ils ont besoin d'un véritable partenaire qui leur procure des informations précises et pertinentes, et les transforme en connaissances pour leur permettre de passer à l'action.

Voilà pourquoi nos experts, curieux et passionnés, délivrent les mesures les plus exactes pour en extraire l'information qui permettra d'avoir une vraie compréhension de la Société, des Marchés et des Individus.

Nous mêlons notre savoir-faire au meilleur des sciences et de la technologie, et appliquons nos quatre principes de sécurité, simplicité, rapidité et de substance à tout ce que nous produisons.

Pour permettre à nos clients d'agir avec plus de rapidité, d'ingéniosité et d'audace.

La clef du succès se résume par une vérité simple :
You act better when you are sure.