

Les Français et les 20 ans de l'Euro

Rapport d'étude



Janvier 2022

Contact Ifop :
Paul Céville
Département Opinion et Stratégies d'Entreprise



1 | La méthodologie

Etude réalisée par l'Ifop pour la Fondation Jean Jaurès

Echantillon




L'enquête a été menée auprès d'un échantillon de **1 517** personnes, représentatif de la population française âgée de 18 ans et plus.

Méthodologie



La représentativité de l'échantillon a été assurée par la méthode des quotas (sexe, âge, profession de la personne interrogée) après stratification par région et catégorie d'agglomération.

Mode de recueil



Les interviews ont été réalisées par questionnaire auto-administré en ligne **du 13 au 15 janvier 2022**.

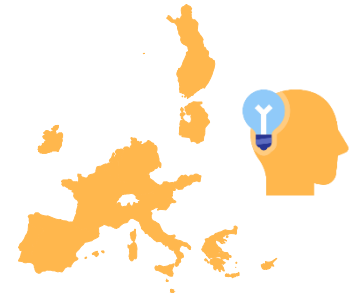
2 | Les résultats de l'étude

QUESTION : Selon vous, combien de pays sont membres de la zone Euro ?

BONNE REPONSE :
Dix-neuf pays membres de la zone Euro

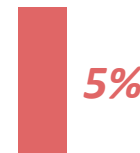


MAUVAISES REPONSES



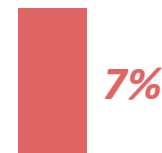
59%

Les six pays fondateurs de l'Union européenne uniquement



5%

Neuf pays membres de l'Union européenne



7%

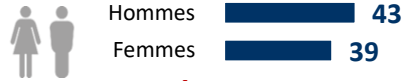
Les vingt-sept pays membres de l'Union européenne




47%

Note de lecture : 56% des Français diplômés du supérieur connaissent le bon nombre de pays

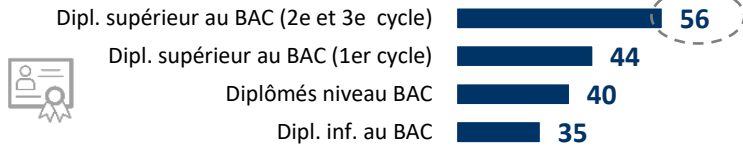
Sexe



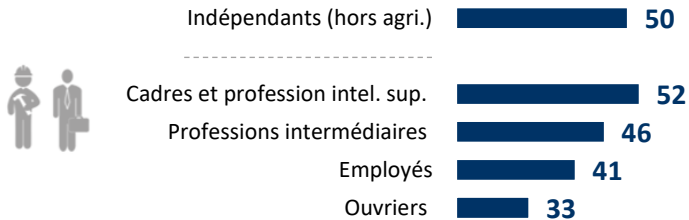
Age



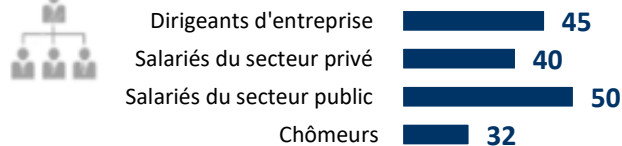
Niveau de diplôme



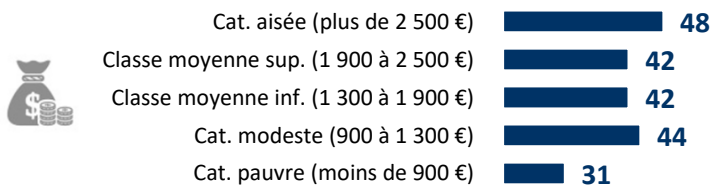
Catégorie socioprofessionnelle



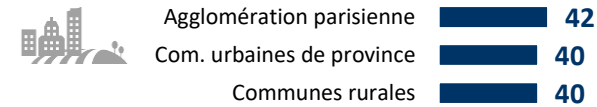
Statut d'emploi



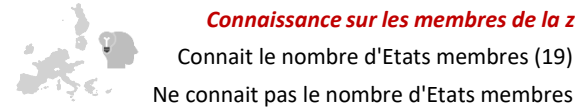
Revenus mensuels nets par unité de conso.



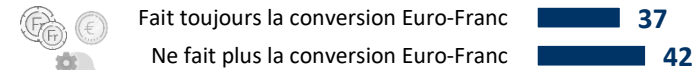
Taille d'unité urbaine



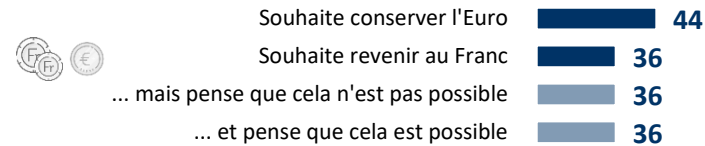
Connaissance sur les membres de la zone Euro



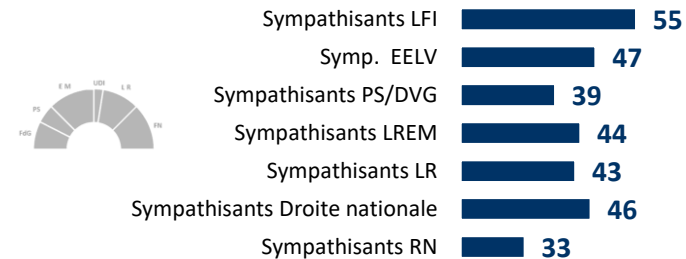
Persistence du Franc dans les esprits



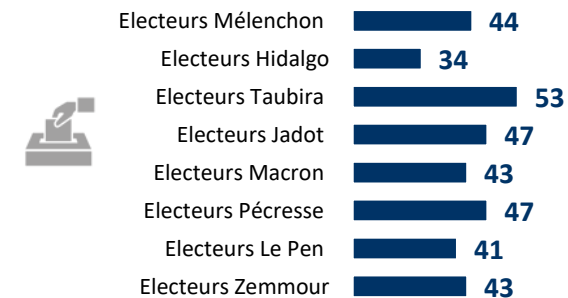
Opinions sur la sortie de l'euro



Proximité partisane actuelle



Intention de vote à l'élection présidentielle de 2022



QUESTION : Par rapport à l'euro, de laquelle des opinions suivantes vous sentez-vous le plus proche ?

En hausse depuis février 2020*

En baisse depuis février 2020

Vous souhaitez que la France revienne à sa monnaie nationale et vous pensez que cela est possible

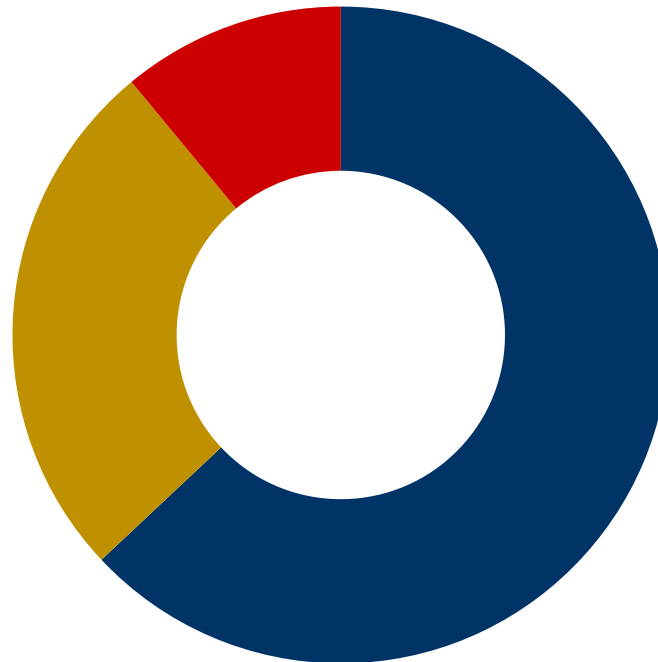
-1 point
11%

Vous souhaitez que votre pays conserve l'euro comme monnaie

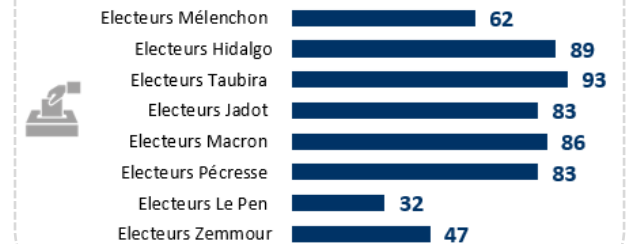
63% -1 point

Vous souhaitez que la France revienne à sa monnaie nationale mais vous pensez que cela n'est pas possible

+2 points
26%



Réponses « souhaite conserver l'Euro » selon l'intention de vote à la présidentielle de 2022



*Etude Opinionway pour Sciences Po/Cevipof réalisé du 28 janvier au 4 février 2020 auprès d'un échantillon de 2 098 personnes, représentatif de la population française âgée de 18 ans et plus.

Note de lecture : 82% des Français issus des catégories aisées souhaitent conserver l'Euro

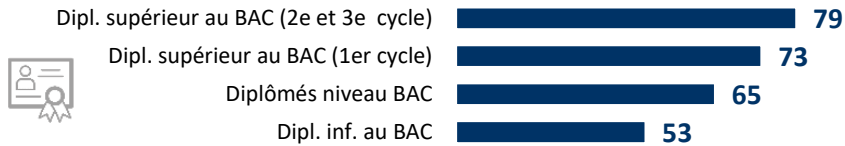
Sexe



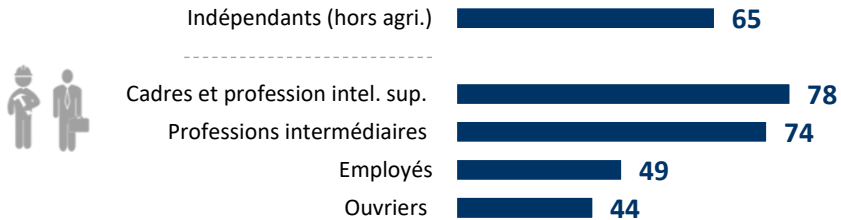
Age



Niveau de diplôme



Catégorie socioprofessionnelle



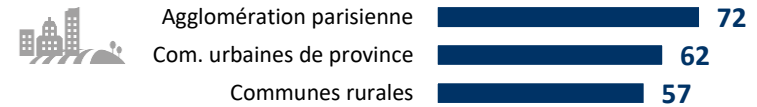
Statut d'emploi



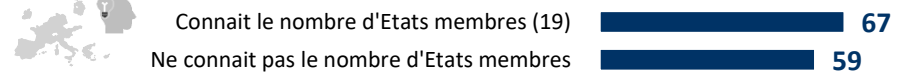
Revenus mensuels nets par unité de conso.



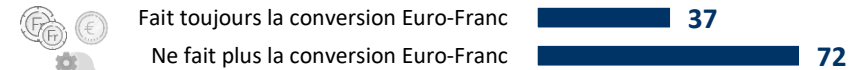
Taille d'unité urbaine



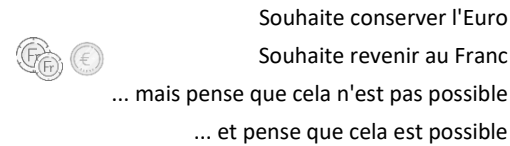
Connaissance sur les membres de la zone Euro




Persistence du Franc dans les esprits



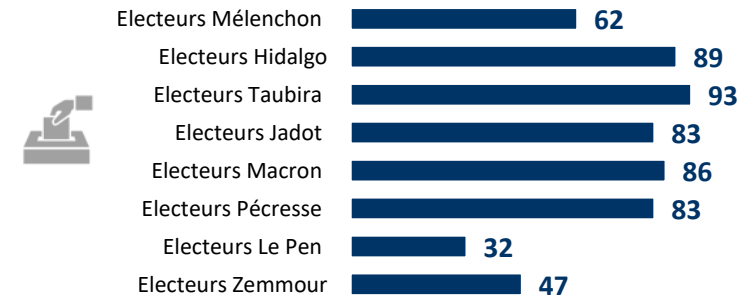
Opinions sur la sortie de l'euro



Proximité partisane actuelle



Intention de vote à l'élection présidentielle de 2022



QUESTION : *L'Euro est la monnaie unique de 19 Etats membres de l'Union européenne. Actuellement il n'existe aucun budget commun propre à la zone Euro, seulement des règles budgétaires adoptées à l'échelle de l'Union européenne.*

A propos de l'organisation budgétaire de la zone Euro, de laquelle des affirmations suivantes vous sentez-vous le plus proche ou le moins éloigné ?

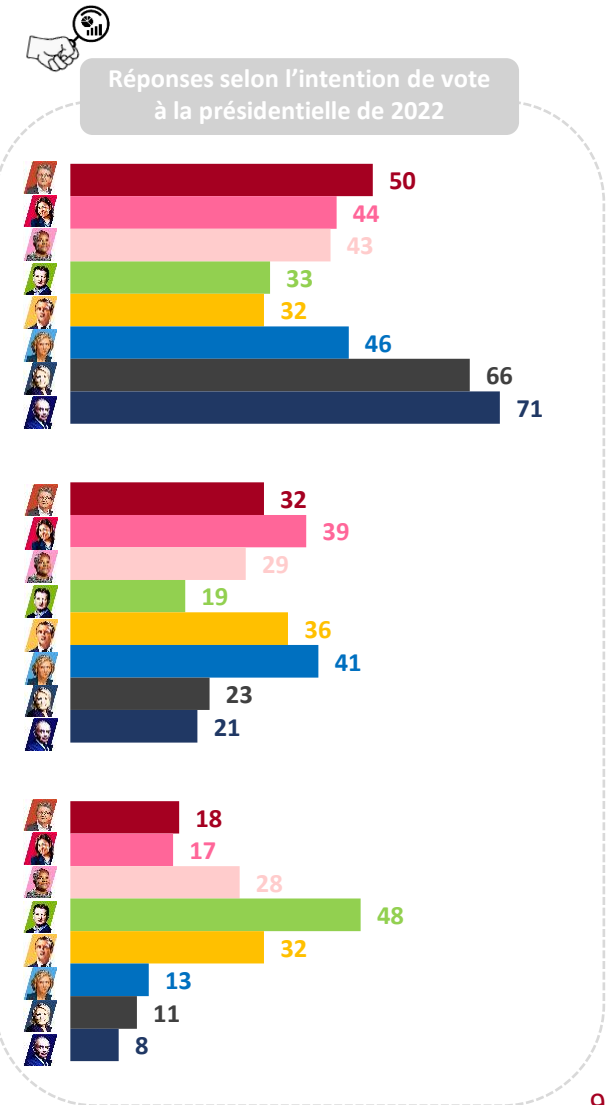
Chaque État devrait pouvoir gérer son budget comme il l'entend



Il faut imposer des règles budgétaires coordonnées
(ex. : limitation du déficit budgétaire)



Il faudrait aller plus loin et avoir une politique économique et budgétaire plus fédérale
(ex. : un budget commun)

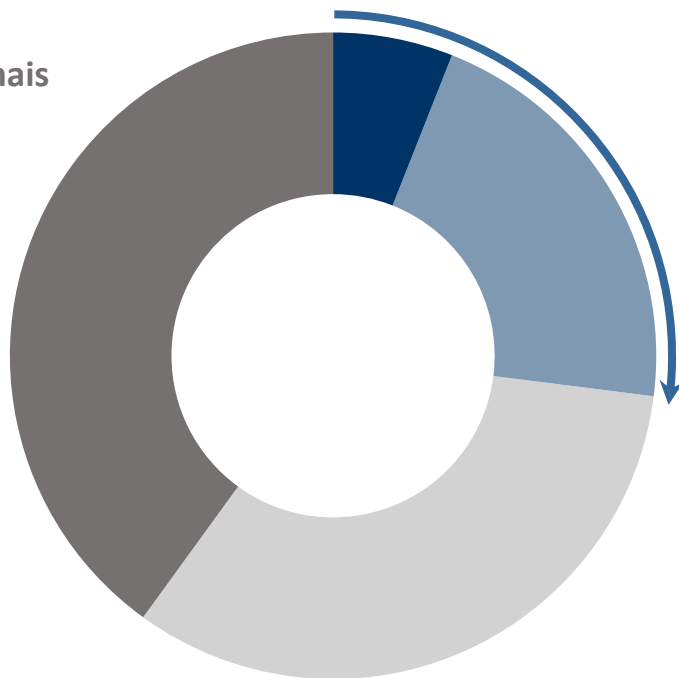


QUESTION : Lorsque vous effectuez vos achats, continuez-vous à raisonner en francs, c'est-à-dire à convertir les euros en francs pour mieux évaluer les prix ?



Oui, toujours
6%

Non, jamais
40%



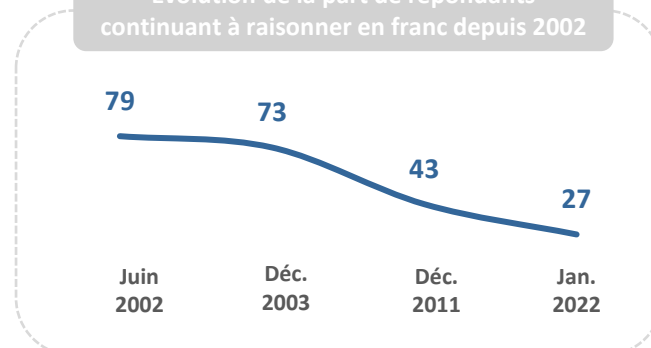
Non, rarement
33%

Oui, souvent
21%

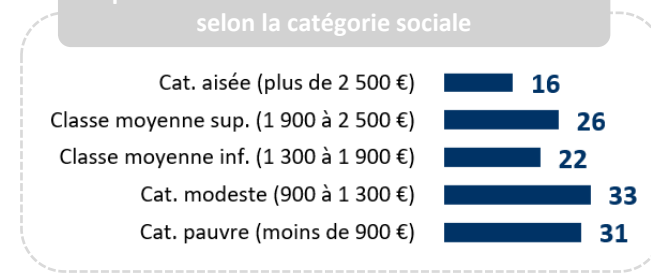
27%

des Français continuent à raisonner en francs pour mieux évaluer les prix

Evolution de la part de répondants continuant à raisonner en franc depuis 2002



Réponses « continue de raisonner en francs » selon la catégorie sociale




Note de lecture : 35% des employés sont dans cette situation

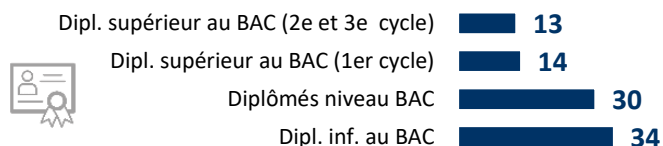
Sexe



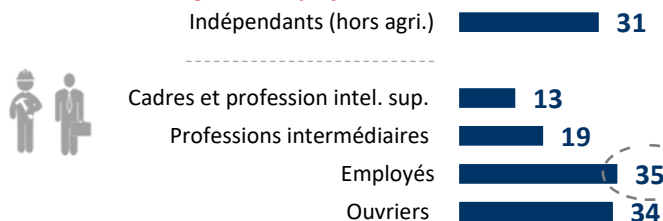
Age



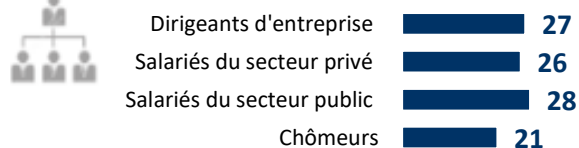
Niveau de diplôme



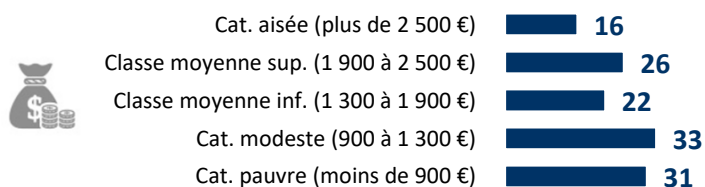
Catégorie socioprofessionnelle



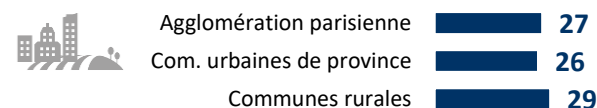
Statut d'emploi



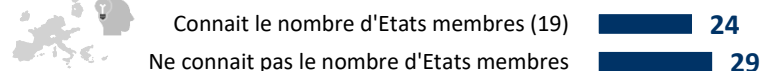
Revenus mensuels nets par unité de conso.



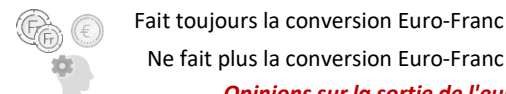
Taille d'unité urbaine



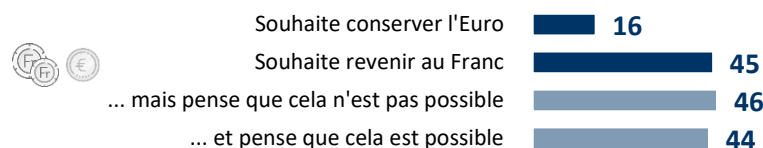
Connaissance sur les membres de la zone Euro



Persistance du Franc dans les esprits



Opinions sur la sortie de l'euro



Proximité partisane actuelle



Intention de vote à l'élection présidentielle de 2022

